



ESTADO ANALITICO DE INGRESOS

MUNICIPIO DE MELCHOR OCAMPO 0008

DEL 1 DE ENERO AL 30 DE SEPTIEMBRE DE 2023

RUBRO DE INGRESOS	INGRESO					DIFERENCIA
	ESTIMADO	AMPLIACIONES Y REDUCCIONES	MODIFICADO	DEVENGADO	RECAUDADO	
Impuestos	40,456,153.52	0.00	40,456,153.52	30,082,386.15	30,082,386.15	-10,373,767.37
Cuotas y Aportaciones de Seguridad Social	0.00	0.00	0.00	0.00	0.00	0.00
Contribuciones de Mejoras	3,553,473.39	0.00	3,553,473.39	5,298,884.06	5,298,884.06	1,745,410.67
Derechos	33,091,970.61	0.00	33,091,970.61	27,749,032.31	27,749,032.31	-5,342,938.30
Productos	6,742,030.07	0.00	6,742,030.07	7,356,541.31	7,356,541.31	614,511.24
Aprovechamientos	0.00	0.00	0.00	0.00	0.00	0.00
Ingresos por Ventas de Bienes, Prestación de Servicios y Otros Ingresos	21,290.75	0.00	21,290.75	0.00	0.00	-21,290.75
Participaciones, Aportaciones, Convenios, Incentivos Derivados de la Colaboración Fiscal y Fondos Distintos de Aportaciones	207,930,329.48	200,000.00	208,130,329.48	174,880,588.39	174,880,588.39	-33,249,741.09
Transferencias, Asignaciones, Subsidios y Subvenciones, y Pensiones y Jubilaciones	0.00	0.00	0.00	0.00	0.00	0.00
Ingresos Derivados de Financiamientos	0.00	0.00	0.00	0.00	0.00	0.00
TOTAL	291,795,247.82	200,000.00	291,995,247.82	245,367,432.22	245,367,432.22	2,359,921.91
				Ingresos Excedentes		2,359,921.91






ESTADO ANALITICO DE INGRESOS

MUNICIPIO DE MELCHOR OCAMPO 0008

DEL 1 DE ENERO AL 30 DE SEPTIEMBRE DE 2023

ESTADO ANALITICO DE INGRESOS POR FUENTE DE FINANCIAMIENTO	INGRESO					DIFERENCIA
	ESTIMADO	AMPLIACIONES Y REDUCCIONES	MODIFICADO	DEVENGADO	RECAUDADO	
Ingresos del Poder Ejecutivo Federal o Estatal y de los Municipios	291,773,957.07	200,000.00	291,973,957.07	245,367,432.22	245,367,432.22	-46,606,524.85
Impuestos	40,456,153.52	0.00	40,456,153.52	30,082,386.15	30,082,386.15	-10,373,767.37
Cuotas y Aportaciones de Seguridad Social	0.00	0.00	0.00	0.00	0.00	0.00
Contribuciones de Mejoras	3,553,473.39	0.00	3,553,473.39	5,298,884.06	5,298,884.06	1,745,410.67
Derechos	33,091,970.61	0.00	33,091,970.61	27,749,032.31	27,749,032.31	-5,342,938.30
Productos	6,742,030.07	0.00	6,742,030.07	7,356,541.31	7,356,541.31	614,511.24
Aprovechamientos	0.00	0.00	0.00	0.00	0.00	0.00
Participaciones, Aportaciones, Convenios, Incentivos Derivados de la Colaboración Fiscal y Fondos Distintos de Aportaciones	207,930,329.48	200,000.00	208,130,329.48	174,880,588.39	174,880,588.39	-33,249,741.09
Transferencias, Asignaciones, Subsidios y Subvenciones, y Pensiones y Jubilaciones	0.00	0.00	0.00	0.00	0.00	0.00
Ingresos de los Entes Públicos de los Poderes Legislativo y Judicial, de los Organos Autónomos y del Sector Paraestatal o Paramunicipal, así como de las Empresas Productivas del Estado	21,290.75	0.00	21,290.75	0.00	0.00	-21,290.75
Cuotas y Aportaciones de Seguridad Social	0.00	0.00	0.00	0.00	0.00	0.00
Productos	0.00	0.00	0.00	0.00	0.00	0.00
Ingresos por Ventas de Bienes, Prestación de Servicios y Otros Ingresos	21,290.75	0.00	21,290.75	0.00	0.00	-21,290.75
Transferencias, Asignaciones, Subsidios y Subvenciones, y Pensiones y Jubilaciones	0.00	0.00	0.00	0.00	0.00	0.00
Ingresos Derivados de Financiamientos	0.00	0.00	0.00	0.00	0.00	0.00
Ingresos Derivados de Financiamientos	0.00	0.00	0.00	0.00	0.00	0.00
TOTAL	291,795,247.82	200,000.00	291,995,247.82	245,367,432.22	245,367,432.22	2,359,921.91
					Ingresos Excedentes	2,359,921.91


 "Bajo protesta de decir verdad ratifico que los Estados Financieros y sus notas, son razonablemente correctos y son responsabilidad del emisor"
 PRESIDENTA MUNICIPAL

 DRA. VICTORIA AURELIA VIQUEZ VEGA

TESORERO MUNICIPAL

 C.P. JUAN CARLOS CHAVEZ TAPIA