



GOBIERNO DEL ESTADO DE MEXICO
SECRETARÍA DE ECONOMÍA
SECRETARÍA DE HACIENDA Y CREDITO PÚBLICO
SECRETARÍA DE PLANEACIÓN Y ECONOMÍA
SECRETARÍA DE DESARROLLO URBANO Y TERRITORIO
SECRETARÍA DE FOMENTO ECONÓMICO Y CLUSTER
SECRETARÍA DE INDUSTRIA, COMERCIO Y EXTERIO
SECRETARÍA DE MEDIO AMBIENTE Y ENERGÍA
SECRETARÍA DE SALUD Y PROTECCIÓN DEL CONSUMIDOR
SECRETARÍA DE TRABAJO Y PROTECCIÓN SOCIAL
SECRETARÍA DE TRANSPORTES Y INFRAESTRUCTURA
SECRETARÍA DE TURISMO
SECRETARÍA DE VIVIENDA Y OBRAS PÚBLICAS
SECRETARÍA DE CULTURA

Presupuesto Basado en Resultados Municipal

PBRM-01d FICHA TECNICA DE DISEÑO DE INDICADORES ESTRATEGICOS O DE GESTION 2021

EJE TRANSVERSAL:

Eje transversal II: Gobierno Moderno, Capaz y Responsable

TEMA DE DESARROLLO:

Gestión para Resultados y evaluación del desempeño

PROGRAMA PRESUPUESTARIO:

01050205 Planeación y presupuesto basado en resultados

PROYECTO:

010502050203 Registro, control contable - presupuestal y cuenta de la hacienda publica

OBJETIVO DEL PROGRAMA PRESUPUESTARIO:

Comprende el conjunto de actividades para la coordinación, participación, elaboración, actualización e instrumentación del Plan de Desarrollo Municipal y planes y programas que de él se deriven; asimismo incluye las actividades asociadas a la operación del Sistema de Coordinación Hacendaria del Estado de México, así como la definición de los mecanismos necesarios para facilitar el proceso de planeación, programación, presupuestación y evaluación de las dependencias y organismos municipales para en su caso: analizar, operar y emitir reportes sobre el Sistema de Evaluación del Desempeño municipal.

DEPENDENCIA GENERAL:

C00 TESORERIA

DEPENDENCIA AUXILIAR:

306 Área de Finanzas

Numero NF 1

ESTRUCTURA DEL INDICADOR

NOMBRE DEL INDICADOR:

Porcentaje de cumplimiento en la ejecución del Plan de Desarrollo Municipal

FORMULA DEL CALCULO:

(Objetivos, Estrategias y Lineas de acción contenidas en el PDM cumplidas / Total de Objetivos, Estrategias y Lineas de acción contenidas en el PDM) *100

INTERPRETACION:

Eficiencia

FRECUENCIA DE MEDICION:

Anual

FACTOR DE COMPARACION:

TIPO DE INDICADOR:

Estrategico

DESCRIPCION DEL FACTOR DE COMPARACION:

LINEA BASE

CALENDARIZACION TRIMESTRAL

VARIABLES DEL INDICADOR	UNIDAD DE MEDIDA	TIPO DE OPERACION	TRIM 1	TRIM 2	TRIM 3	TRIM 4	META ANUAL
Objetivos, Estrategias y Lineas de acción contenidas en el PDM cumplidas	Objetivos, Estrategias y Linea	Constante	0.00	0.00	0.00	0.00	35.00
Total de Objetivos, Estrategias y Lineas de acción contenidas en el PDM	Objetivos, Estrategias y Linea	Constante	0.00	0.00	0.00	0.00	313.00
RESULTADO ESPERADO			0.00	0.00	0.00	11.18	11.18

DESCRIPCION DE LA META ANUAL:

Objetivos, Estrategias y Lineas de acción contenidas en el PDM cumplidas

MEIOS DE VERIFICACION:

Informe de resultados



VALIDO

C. JOSEFINA DE LA ROSA GARCIA



MELCHOR OCAMPO GOBIERNO DEL ESTADO DE MEXICO

IF DE MELCHOR OCAMPO

EJE TRANSVERSAL:

Eje transversal II: Gobierno Moderno, Capaz y Responsable

TEMA DE DESARROLLO:

Gestión para Resultados y evaluación del desempeño

PROGRAMA PRESUPUESTARIO:

01050205 Planeación y presupuesto basado en resultados

PROYECTO:

010502050203 Registro, control contable - presupuestal y cuenta de la hacienda pública

OBJETIVO DEL PROGRAMA PRESUPUESTARIO:

Comprende el conjunto de actividades para la coordinación, participación, elaboración, actualización e instrumentación del Plan de Desarrollo Municipal y Planes y programas que de él se deriven, asimismo incluye las actividades asociadas a la operación del Sistema de Coordinación Hacendaria del Estado de México, así como la definición de los mecanismos necesarios para facilitar el proceso de planeación, programación, presupuestación y evaluación de las dependencias y organismos municipales para en su caso, analizar, operar y emitir reportes sobre el Sistema de Evaluación del Desempeño municipal.

DEPENDENCIA GENERAL:

C00 TESORERIA

DEPENDENCIA AUXILIAR:

306 Área de Finanzas

ESTRUCTURA DEL INDICADOR

Numero NF 1

Porcentaje de cumplimiento en la ejecución del Plan de Desarrollo Municipal

FORMULA DEL CALCULO:

(Objetivos, Estrategias y Lineas de acción contenidas en el PDM cumplidas / Total de Objetivos, Estrategias y Lineas de acción contenidas en el PDM) *100

INTERPRETACION:

Eficiencia

FRECUENCIA DE MEDICIÓN:

Anual

FACTOR DE COMPARACION:

TIPO DE INDICADOR:

Estratégico

DESCRIPCION DEL FACTOR DE COMPARACION:

LINEA BASE

METAS DE ACTIVIDADES RELACIONADAS Y AVANCE

VALIDAR CIERRE Y MOVIMIENTOS DE NOMINA (ALTAS, BAJAS Y CAMBIOS)	AUTORIZAR SUMINISTRO DE BIENES Y SERVICIOS A LAS UNIDADES ADMINISTRATIVAS
AUTORIZAR PROGRAMACION DE PAGO A PROVEEDORES Y NOMINA	ENTREGA DE INFORMES MENSUALES FINANCIEROS ANTE EL OSFEM
ENTREGA DE CUENTA PUBLICA ANTE EL OSFEM	ENTREGA DE PRESUPUESTO ANTE EL OSFEM
ACTUALIZACION DEL CATALOGO DE PROVEEDORES	REALIZAR PAGOS PROVISIONALES DE ISR
REALIZAR PAGOS PROVISIONALES DE IMPUESTOS SOBRE EROGACIONES	CONTRATAR LA ELABORACION DE DICTAMEN DE EROGACIONES
LLENADO FORMATOS EVALUACION CONAC	LLENADO FORMATOS EVALUACION SEVAC
RECEPCION Y ATENCION A LOS SERVIDORES PUBLICOS PARA ASUNTOS LABORALES	RESGUARDO DE LOS EXPEDIENTES
VISITAS (ISSEMYM, IHAEM, OSFEM, INSTITUCIONES)	

VALIDO



ELABORÓ

[Signature]

LIC. JUDITH ESCALONA VIGUEZ



GOBIERNO DEL ESTADO DE MELCHOR OCAMPO

PBRM-01d FICHA TECNICA DE DISEÑO DE INDICADORES ESTRATEGICOS O DE GESTION 2021

EJE TRANSVERSAL:

Eje transversal II: Gobierno Moderno, Capaz y Responsable

TEMA DE DESARROLLO:

Gestión para Resultados y evaluación del desempeño

PROGRAMA PRESUPUESTARIO:

01050205 Planeación y presupuesto basado en resultados

PROYECTO:

010502050203 Registro, control contable - presupuestal y cuenta de la hacienda pública

OBJETIVO DEL PROGRAMA PRESUPUESTARIO:

Comprende el conjunto de actividades para la coordinación, participación, elaboración, actualización e instrumentación del Plan de Desarrollo Municipal y planes y programas que de él se deriven, asimismo incluye las actividades asociadas a la operación del Sistema de Coordinación Hacendaria del Estado de México, así como la definición de los mecanismos necesarios para facilitar el proceso de planeación, programación, presupuestación y evaluación de las dependencias y organismos municipales para en su caso, analizar, operar y emitir reportes sobre el Sistema de Evaluación del Desempeño municipal.

DEPENDENCIA GENERAL:

C00 TESORERIA

DEPENDENCIA AUXILIAR:

306 Área de Finanzas

Numero

NP 1

ESTRUCTURA DEL INDICADOR

NOMBRE DEL INDICADOR:

Porcentaje de cumplimiento de obras y acciones del Plan de Desarrollo Municipal.

FÓRMULA DEL CÁLCULO:

(Obras y acciones contenidas en el PDM cumplidas/Total de Obras y acciones contenidas en el PDM) *100

INTERPRETACIÓN:

Eficiencia

DIMENSIÓN QUE ATIENDE:

Eficiencia

FACTOR DE COMPARACIÓN:

Eficiencia

DESCRIPCIÓN DEL FACTOR DE COMPARACIÓN:

Eficiencia

LÍNEA BASE

Eficiencia

CALENDARIZACIÓN TRIMESTRAL

VARIABLES DEL INDICADOR	UNIDAD DE MEDIDA	TIPO DE OPERACION	TRIM 1	TRIM 2	TRIM 3	TRIM 4	META ANUAL
Obras y acciones contenidas en el PDM cumplidas			0.00	0.00	0.00	0.00	0.00
Total de Obras y acciones contenidas en el PDM			0.00	0.00	0.00	0.00	0.00
		RESULTADO ESPERADO	0.00	0.00	0.00	0.00	0.00

DESCRIPCIÓN DE LA META ANUAL:

MEIOS DE VERIFICACIÓN:

Reporte de proyectos presupuestados.

VALIDO





MELCHOR OCAMPO
JEF DE MELCHOR OCAMPO

PBRM-01d FICHA TECNICA DE DISEÑO DE INDICADORES ESTRATEGICOS O DE GESTION 2021

04

EJE TRANSVERSAL:

Eje transversal II: Gobierno Moderno, Capaz y Responsable

TEMA DE DESARROLLO:

Gestión para Resultados y evaluación del desempeño

PROGRAMA PRESUPUESTARIO:

01050205 Planeación y presupuesto basado en resultados

PROYECTO:

010502050203 Registro, control contable - presupuestal y cuenta de la hacienda pública

OBJETIVO DEL PROGRAMA PRESUPUESTARIO:

Comprende el conjunto de actividades para la coordinación, participación, elaboración, actualización e instrumentación del Plan de Desarrollo Municipal y planes y programas que de él se derivan; asimismo incluye las actividades asociadas a la operación del Sistema de Coordinación Hacendaria del Estado de México; así como la definición de los mecanismos necesarios para facilitar el proceso de planeación, programación, presupuestación y evaluación de las dependencias y organismos municipales para en su caso, analizar, operar y emitir reportes sobre el Sistema de Evaluación del Desempeño municipal.

DEPENDENCIA GENERAL:

C00 TESORERIA

DEPENDENCIA AUXILIAR:

306 Área de Finanzas

Numero NP 1

ESTRUCTURA DEL INDICADOR

Nombre del Indicador: Porcentaje de cumplimiento de obras y acciones del Plan de Desarrollo Municipal.

Fórmula del cálculo: (Obras y acciones contenidas en el PDM cumplidas/total de Obras y acciones contenidas en el PDM) *100

Interpretación:

Dimensión que atiende: Eficiencia

Frecuencia de medición:

Anual

Tipo de indicador:

Estratégico

Factor de comparación:

VALDAR CIERRE Y MOVIMIENTOS DE NÓMINA (ALTAS, BAJAS Y CAMBIOS)

Descripción del factor de comparación:

AUTORIZAR PROGRAMACION DE PAGO A PROVEEDORES Y NOMINA

Línea base:

ENTREGA DE CUENTA PUBLICA ANTE EL OSFEM

Metas de actividades relacionadas y avance:

ACTUALIZACIÓN DEL CATALOGO DE PROVEEDORES

Realizar pagos provisionales de impuestos sobre erogaciones

REALIZAR PAGOS PROVISIONALES DE IMPUESTOS SOBRE EROGACIONES

Llenado de formatos de evaluación conyac

RECEPCION Y ATENCION A LOS SERVIDORES PUBLICOS PARA ASUNTOS LABORALES

Recepción y atención a los servidores públicos para asuntos laborales

VISITAS (ISSEMYM, IHAEM, OSFEM, INSTITUCIONES)

Resguardo de los expedientes

AUTORIZAR SUMINISTRO DE BIENES Y SERVICIOS A LAS UNIDADES ADMINISTRATIVAS

Entrega de informes mensuales financieros ante el OSFEM

ENTREGA DE PRESUPUESTO ANTE EL OSFEM

Realizar pagos provisionales de ISR

CONTRATAR LA ELABORACION DE DICTAMEN DE EROGACIONES

Llenado de formatos de evaluación de erogaciones

RESGUARDO DE LOS EXPEDIENTES

Resguardo de los expedientes



VALIDO



MELCHOR OCAMPO
MUNICIPIO

PF DE MELCHOR OCAMPO

Presupuesto Basado en Resultados Municipal

EJE TRANSVERSAL:

Eje transversal II: Gobierno Moderno, Capaz y Responsable

TEMA DE DESARROLLO: Gestión para Resultados y evaluación del desempeño

PROGRAMA PRESUPUESTARIO: 01050205 Planeación y presupuesto basado en resultados

PROYECTO: 010502050203 Registro, control contable - presupuestal y cuenta de la hacienda pública

OBJETIVO DEL PROGRAMA PRESUPUESTARIO:

Comprende el conjunto de actividades para la coordinación, participación, elaboración, actualización e instrumentación del Plan de Desarrollo Municipal y planes y programas que de él se deriven, asimismo incluye las actividades asociadas a la operación del Sistema de Coordinación Hacendaria del Estado de México, así como la definición de los mecanismos necesarios para facilitar el proceso de planeación, programación, presupuestación y evaluación de las dependencias y organismos municipales para en su caso, analizar, operar y emitir reportes sobre el Sistema de Evaluación del Desempeño municipal.

DEPENDENCIA GENERAL: COO TESORERIA

DEPENDENCIA AUXILIAR: 306 Área de Finanzas

Numero: NC 1

ESTRUCTURA DEL INDICADOR

NOMBRE DEL INDICADOR: Porcentaje de matrices de indicadores de resultados bajo la MML adoptadas.

FORMULA DEL CÁLCULO: (Matrices de indicadores por resultados adoptadas por el municipio/Matrices de indicadores por resultados aprobadas)*100

INTERPRETACIÓN:

DIMENSIÓN QUE ATIENDE: Eficiencia

FACTOR DE COMPARACIÓN:

DESCRIPCIÓN DEL FACTOR DE COMPARACIÓN:

LÍNEA BASE:

FRECUENCIA DE MEDICIÓN: Anual
TIPO DE INDICADOR: Gestión

CALENDARIZACIÓN TRIMESTRAL

VARIABLES DEL INDICADOR	UNIDAD DE MEDIDA	TIPO DE OPERACION	TRIM 1	TRIM 2	TRIM 3	TRIM 4	META ANUAL
Matrices de indicadores por resultados adoptadas por el municipio	MIR	Constante	0.00	0.00	0.00	10.00	10.00
Matrices de indicadores por resultados aprobadas	MIR	Constante	0.00	0.00	0.00	10.00	10.00
RESULTADO ESPERADO			0.00	0.00	0.00	100.00	100.00

DESCRIPCIÓN DE LA META ANUAL: Matrices de indicadores por resultados adoptadas

MEDIOS DE VERIFICACIÓN: Registros Administrativos.

ELABORÓ

[Firma]



VALIDÓ

C JOSEFINA DE LA ROSA GARCIA



Presupuesto Basado en Resultados Municipal

PBRM-01d FICHA TECNICA DE DISEÑO DE INDICADORES ESTRATEGICOS O DE GESTION 2021

EJE TRANSVERSAL:

Eje transversal II: Gobierno Moderno, Capaz y Responsable

TEMA DE DESARROLLO:

Gestión para Resultados y evaluación del desempeño

PROGRAMA PRESUPUESTARIO:

01050205 Planeación y presupuesto basado en resultados

PROYECTO:

010502050203 Registro, control contable - presupuestal y cuenta de la hacienda pública

OBJETIVO DEL PROGRAMA PRESUPUESTARIO:

Comprende el conjunto de actividades para la coordinación, participación, elaboración, actualización e instrumentación del Plan de Desarrollo Municipal y planes y programas que de él se deriven, asimismo incluye las actividades asociadas a la operación del Sistema de Coordinación Hacendaria del Estado de México, así como la definición de los mecanismos necesarios para facilitar el proceso de planeación, programación, presupuestación y evaluación de las dependencias y organismos municipales para en su caso, analizar, operar y emitir reportes sobre el Sistema de Evaluación del Desempeño municipal.

DEPENDENCIA GENERAL:

C00 TESORERIA

DEPENDENCIA AUXILIAR:

306 Área de Finanzas

ESTRUCTURA DEL INDICADOR

Numero

NC 1

NOMBRE DEL INDICADOR:

Porcentaje de matrices de indicadores de resultados bajo la MML adoptadas.

FÓRMULA DEL CÁLCULO:

(Matrices de indicadores por resultados adoptadas por el municipio/Matrices de indicadores por resultados aprobadas) *100

INTERPRETACION:

Eficiencia

FRECUENCIA DE MEDICIÓN:
TIPO DE INDICADOR:

Anual
Gestión

DIMENSION QUE ATIENDE:

FACTOR DE COMPARACION:

DESCRIPCION DEL FACTOR DE COMPARACION:

LINEA BASE

METAS DE ACTIVIDADES RELACIONADAS Y AVANCE

- VALIDAR CIERRE Y MOVIMIENTOS DE NOMINA (ALTAS, BAJAS Y CAMBIOS)
- AUTORIZAR PROGRAMACION DE PAGO A PROVEEDORES Y NOMINA
- ENTREGA DE CUENTA PUBLICA ANTE EL OSFEM
- ACTUALIZACION DEL CATALOGO DE PROVEEDORES
- REALIZAR PAGOS PROVISIONALES DE IMPUESTOS SOBRE EROGACIONES
- LLENADO FORMATOS EVALUACION CONYAC
- RECEPCION Y ATENCION A LOS SERVIDORES PUBLICOS PARA ASUNTOS LABORALES
- VISTAS (SSEMYM, IHAEM, OSFEM, INSTITUCIONES)
- AUTORIZAR SUMINISTRO DE BIENES Y SERVICIOS A LAS UNIDADES ADMINISTRATIVAS
- ENTREGA DE INFORMES MENSUALES FINANCIEROS ANTE EL OSFEM
- ENTREGA DE PRESUPUESTO ANTE EL OSFEM
- REALIZAR PAGOS PROVISIONALES DE ISR
- CONTRATAR LA ELABORACION DE DICTAMEN DE EROGACIONES
- LLENADO FORMATOS EVALUACION SEWAC
- RESGUARDO DE LOS EXPEDIENTES

VALIDO





MELCHOR OCAMPO

PBRM-01d FICHA TECNICA DE DISEÑO DE INDICADORES ESTRATEGICOS O DE GESTION 2021

EJE TRANSVERSAL:

Eje transversal II: Gobierno Moderno, Capaz y Responsable

TEMA DE DESARROLLO:

Gestión para Resultados y evaluación del desempeño

PROGRAMA PRESUPUESTARIO:

01050205 Planeación y presupuesto basado en resultados

PROYECTO:

010502050203 Registro, control contable - presupuestal y cuenta de la hacienda pública

OBJETIVO DEL PROGRAMA PRESUPUESTARIO:

Comprende el conjunto de actividades para la coordinación, participación, elaboración, actualización e instrumentación del Plan de Desarrollo Municipal y planes y programas que de él se derivan; asimismo incluye las actividades asociadas a la operación del Sistema de Coordinación Hacendaria del Estado de México; así como la definición de los mecanismos necesarios para facilitar el proceso de planeación, programación, presupuestación y evaluación de las dependencias y organismos municipales para en su caso: analizar, operar y emitir reportes sobre el Sistema de Evaluación del Desempeño municipal.

DEPENDENCIA GENERAL:

C00 TESORERIA

DEPENDENCIA AUXILIAR:

306 Área de Finanzas

Numero NC 2

ESTRUCTURA DEL INDICADOR

NOMBRE DEL INDICADOR:

Porcentaje de asesorías brindadas en materia del Sistema de Evaluación del Desempeño Municipal

FORMULA DEL CALCULO:

(Total de asesorías brindadas en materia del SED / Total de asesorías solicitadas en materia del SED) *100

INTERPRETACION:

Eficiencia

DIMENSION QUE ATIENDE:

Eficiencia

FACTOR DE COMPARACION:

Eficiencia

DESCRIPCIÓN DEL FACTOR DE COMPARACION:

Eficiencia

LINEA BASE

CALENDARIZACION TRIMESTRAL

VARIABLES DEL INDICADOR	UNIDAD DE MEDIDA	TIPO DE OPERACION	TRIM 1	TRIM 2	TRIM 3	TRIM 4	META ANUAL
Total de asesorías brindadas en materia del SED	Asesorías	Sumable	3.00	3.00	3.00	3.00	12.00
Total de asesorías solicitadas en materia del SED	Asesorías	Sumable	3.00	3.00	3.00	3.00	12.00
RESULTADO ESPERADO			100.00	100.00	100.00	100.00	100.00

DESCRIPCIÓN DE LA META ANUAL:

Total de asesorías brindadas en materia del SED

MEIOS DE VERIFICACIÓN:

Registros Administrativos.

ELABORO

[Signature]

LIC JUDITH ESCALONA VIGUEZ

VALIDO

C JOSEFINA DE LA ROSA GARCIA



MELCHOR OCAMPO
MAYOR CUERPO CABECALERO

IF DE MELCHOR OCAMPO

PBRM-01d FICHA TECNICA DE DISEÑO DE INDICADORES ESTRATEGICOS O DE GESTION 2021

08

EJE TRANSVERSAL:

Eje transversal II: Gobierno Moderno, Capaz y Responsable

TEMA DE DESARROLLO:

Gestión para Resultados y evaluación del desempeño

PROGRAMA PRESUPUESTARIO:

01050205 Planeación y presupuesto basado en resultados

PROYECTO:

010502050203 Registro, control contable - presupuestal y cuenta de la hacienda pública

OBJETIVO DEL PROGRAMA PRESUPUESTARIO:

Comprende el conjunto de actividades para la coordinación, participación, elaboración, actualización e instrumentación del Plan de Desarrollo Municipal y planes y programas que de él se derivan, asimismo incluye las actividades asociadas a la operación del Sistema de Coordinación Hacendaria del Estado de México, así como la definición de los mecanismos necesarios para facilitar el proceso de planeación, programación, presupuestación y evaluación de las dependencias y organismos municipales para en su caso, analizar, operar y emitir reportes sobre el Sistema de Evaluación del Desempeño municipal.

DEPENDENCIA GENERAL:

C00 TESORERIA

DEPENDENCIA AUXILIAR:

306 Area de Finanzas

Numero NC 2

ESTRUCTURA DEL INDICADOR

NOMBRE DEL INDICADOR:

Porcentaje de asesorías brindadas en materia del Sistema de Evaluación del Desempeño Municipal.

FORMULA DEL CALCULO:

(Total de asesorías brindadas en materia del SED / Total de asesorías solicitadas en materia del SED) *100

INTERPRETACION:

Eficiencia

FRECUENCIA DE MEDICIÓN:

Trimestral

TIPO DE INDICADOR:

Gestión

FACTOR DE COMPARACION:

DESCRIPCIÓN DEL FACTOR DE COMPARACION:

LINEA BASE

METAS DE ACTIVIDADES

RELACIONADAS Y AVANCE

VALIDAR CIERRE Y MOVIMIENTOS DE NOMINA (ALTAS, BAJAS Y CAMBIOS)

AUTORIZAR PROGRAMACION DE PAGO A PROVEEDORES Y NOMINA

ENTREGA DE CUENTA PUBLICA ANTE EL OSFEM

ACTUALIZACION DEL CATALOGO DE PROVEEDORES

REALIZAR PAGOS PROVISIONALES DE IMPUESTOS SOBRE EROGACIONES

LLENADO FORMATOS EVALUACION CONYAC

RECEPCION Y ATENCION A LOS SERVIDORES PUBLICOS PARA ASUNTOS LABORALES

VISTAS (SSEMYM, IHAEM, OSFEM, INSTITUCIONES)

AUTORIZAR SUMINISTRO DE BIENES Y SERVICIOS A LAS UNIDADES ADMINISTRATIVAS

ENTREGA DE INFORMES MENSUALES FINANCIEROS ANTE EL OSFEM

ENTREGA DE PRESUPUESTO ANTE EL OSFEM

REALIZAR PAGOS PROVISIONALES DE ISR

CONTRATAR LA ELABORACION DE DICTAMEN DE EROGACIONES

LLENADO FORMATOS EVALUACION SEVAC

RESGUARDO DE LOS EXPEDIENTES

VALIDO

ELABORÓ

LIC. JUDITH ESCALONA VIGUEZ

C. JOSEFINA DE LA ROSA GARCIA

FECHA DE ELABORACION: 11/11/2021

Hoja 8 de 160



MELCHOR OCAMPO JEF DE MELCHOR OCAMPO

PBRM-01d FICHA TECNICA DE DISEÑO DE INDICADORES ESTRATEGICOS O DE GESTION 2021

EJE TRANSVERSAL:

Eje transversal II: Gobierno Moderno, Capaz y Responsable

TEMA DE DESARROLLO:

Gestión para Resultados y evaluación del desempeño

PROGRAMA PRESUPUESTARIO:

01050205 Planeación y presupuesto basado en resultados

PROYECTO:

010502050203 Registro, control contable - presupuestal y cuenta de la hacienda pública

OBJETIVO DEL PROGRAMA PRESUPUESTARIO:

Comprende el conjunto de actividades para la coordinación, participación, elaboración, actualización e instrumentación del Plan de Desarrollo Municipal y planes y programas que de él se derivan; asimismo incluye las actividades asociadas a la operación del Sistema de Coordinación Hacendaria del Estado de México; así como la definición de los mecanismos necesarios para facilitar el proceso de planeación, programación, presupuestación y evaluación de las dependencias y organismos municipales para en su caso: analizar, operar y emitir reportes sobre el Sistema de Evaluación del Desempeño municipal.

DEPENDENCIA GENERAL:

C00 TESORERIA

DEPENDENCIA AUXILIAR:

306 Área de Finanzas

Numero

NC 3

ESTRUCTURA DEL INDICADOR

NOMBRE DEL INDICADOR:

Porcentaje de cumplimiento en la elaboración y publicación del PAE.

FÓRMULA DEL CÁLCULO:

(Elaboración y publicación del PAE / Documento programado a elaborar y publicar) * 100

INTERPRETACIÓN:

Eficiencia

DIMENSIÓN QUE ATIENDE:

Eficiencia

FACTOR DE COMPARACIÓN:

Eficiencia

DESCRIPCIÓN DEL FACTOR DE COMPARACIÓN:

Eficiencia

LÍNEA BASE

CALENDARIZACIÓN TRIMESTRAL

VARIABLES DEL INDICADOR	UNIDAD DE MEDIDA	TIPO DE OPERACION	TRIM 1	TRIM 2	TRIM 3	TRIM 4	META ANUAL
Elaboración y publicación del PAE	PAE	Sumable	0.00	1.00	0.00	0.00	1.00
Documento programado a elaborar y publicar	PAE	Sumable	0.00	1.00	0.00	0.00	1.00
RESULTADO ESPERADO			0.00	100.00	0.00	0.00	100.00

DESCRIPCIÓN DE LA META ANUAL:

Elaboración y publicación del PAE

MEIOS DE VERIFICACIÓN:

Registros Administrativos. Página de Internet



VALIDO



MELCHOR OCAMPO

PBRM-014 FICHA TECNICA DE DISEÑO DE INDICADORES ESTRATEGICOS O DE GESTION 2021

EJE TRANSVERSAL:

Eje transversal II: Gobierno Moderno, Capaz y Responsable

TEMA DE DESARROLLO:

Gestión para Resultados y evaluación del desempeño

PROGRAMA PRESUPUESTARIO:

01050205 Planeación y presupuesto basado en resultados

PROYECTO:

010502050203 Registro, control contable - presupuestal y cuenta de la hacienda pública

OBJETIVO DEL PROGRAMA PRESUPUESTARIO:

Comprende el conjunto de actividades para la coordinación, participación, elaboración, actualización e instrumentación del Plan de Desarrollo Municipal y planes y programas que de él se deriven, asimismo incluye las actividades asociadas a la operación del Sistema de Coordinación Hacendaria del Estado de México; así como la definición de los mecanismos necesarios para facilitar el proceso de planeación, programación, presupuestación y evaluación de las dependencias y organismos municipales para en su caso, analizar, operar y emitir reportes sobre el Sistema de Evaluación del Desempeño municipal.

DEPENDENCIA GENERAL:

C00 TESORERIA

DEPENDENCIA AUXILIAR:

306 Área de Finanzas

Numero NC 3

ESTRUCTURA DEL INDICADOR

NOMBRE DEL INDICADOR: Porcentaje de cumplimiento en la elaboración y publicación del PAE.

FÓRMULA DEL CÁLCULO: (Elaboración y publicación del PAE / Documento programado a elaborar y publicar) *100

INTERPRETACION:

Eficiencia

FRECUENCIA DE MEDICIÓN: Trimestral
TIPO DE INDICADOR: Gestión

FACTOR DE COMPARACION:

DESCRIPCIÓN DEL FACTOR DE COMPARACION:

LINEA BASE

METAS DE ACTIVIDADES

RELACIONADAS Y AVANCE

- VALIDAR CIERRE Y MOVIMIENTOS DE NOMINA (ALTAS, BAJAS Y CAMBIOS)
- AUTORIZAR PROGRAMACIÓN DE PAGO A PROVEEDORES Y NOMINA
- ENTREGA DE CUENTA PÚBLICA ANTE EL OSFEM
- ACTUALIZACIÓN DEL CATALOGO DE PROVEEDORES
- REALIZAR PAGOS PROVISIONALES DE IMPUESTOS SOBRE EROGACIONES
- LLENADO FORMATOS EVALUACION CONAC
- RECEPCIÓN Y ATENCIÓN A LOS SERVIDORES PÚBLICOS PARA ASUNTOS LABORALES
- VISTAS (ISSEMYM, IHAEM, OSFEM, INSTITUCIONES)
- AUTORIZAR SUMINISTRO DE BIENES Y SERVICIOS A LAS UNIDADES ADMINISTRATIVAS
- ENTREGA DE INFORMES MENSUALES FINANCIEROS ANTE EL OSFEM
- ENTREGA DE PRESUPUESTO ANTE EL OSFEM
- REALIZAR PAGOS PROVISIONALES DE ISR
- CONTRATAR LA ELABORACIÓN DE DICTAMEN DE EROGACIONES
- LLENADO FORMATOS EVALUACION SELVAC
- RESGUARDO DE LOS EXPEDIENTES

ELABORO



VALIDO



GOBIERNO DEL ESTADO DE MELCHOR OCAMPO

PBRM-01d FICHA TECNICA DE DISEÑO DE INDICADORES ESTRATEGICOS O DE GESTION 2021

EJE TRANSVERSAL:

Eje transversal II: Gobierno Moderno, Capaz y Responsable

TEMA DE DESARROLLO:

Gestión para Resultados y evaluación del desempeño

PROGRAMA PRESUPUESTARIO:

01050205 Planeación y presupuesto basado en resultados

PROYECTO:

010502050203 Registro, control contable - presupuestal y cuenta de la hacienda pública

OBJETIVO DEL PROGRAMA PRESUPUESTARIO:

Comprende el conjunto de actividades para la coordinación, participación, elaboración, actualización e instrumentación del Plan de Desarrollo Municipal y planes y programas que de él se deriven, asimismo incluye las actividades asociadas a la operación del Sistema de Coordinación Hacendaria del Estado de México, así como la definición de los mecanismos necesarios para facilitar el proceso de planeación, programación, presupuestación y evaluación de las dependencias y organismos municipales para en su caso, analizar, operar y emitir reportes sobre el Sistema de Evaluación del Desempeño municipal.

DEPENDENCIA GENERAL:

C00 TESORERIA

DEPENDENCIA AUXILIAR:

306 Área de Finanzas

Numero

NA

1,1

NOMBRE DEL INDICADOR:

Porcentaje de alineación de formatos de PbrRM en cumplimiento al Manual de Planeación, programación y presupuestación

FORMULA DEL CÁLCULO:

(Formatos PbrRM requisitados en alineación al Manual de Planeación, programación y Presupuestación vigente/Total de formatos PbrRM manejados por ayuntamiento)*100

INTERPRETACIÓN:

Eficiencia

DIMENSIÓN QUE ATIENDE:

Eficiencia

FACTOR DE COMPARACIÓN:

100

DESCRIPCIÓN DEL FACTOR DE COMPARACIÓN:

100

LINEA BASE

CALENDARIZACIÓN TRIMESTRAL

VARIABLES DEL INDICADOR	UNIDAD DE MEDIDA	TIPO DE OPERACION	TRIM 1	TRIM 2	TRIM 3	TRIM 4	META ANUAL
Formatos PbrRM requisitados en alineación al Manual de Planeación, programación y Presupuestación vigente	PbrRM	Sumable	8.00	2.00	2.00	2.00	14.00
Total de formatos PbrRM manejados por ayuntamiento	PbrRM	Sumable	8.00	2.00	2.00	2.00	14.00
RESULTADO ESPERADO			100.00	100.00	100.00	100.00	100.00

DESCRIPCIÓN DE LA META ANUAL:

Formatos PbrRM requisitados en alineación al Manual de Planeación

MEDIOS DE VERIFICACIÓN:

Expedientes de Formatos PbrRM del ayuntamiento

TIPO DE FICHA: OSFEM

LABORÓ

LIC JUDITH ESCALONA VIGUEZ

C JOSEFINA DE LA ROSA GARCIA

FECHA DE ELABORACION 11/11/2021 Hoja 11 de 160



IF DE MELCHOR OCAMPO

PBRM-01d FICHA TECNICA DE DISEÑO DE INDICADORES ESTRATEGICOS O DE GESTION 2021

EJE TRANSVERSAL:

Eje transversal II: Gobierno Moderno. Capaz y Responsable

TEMA DE DESARROLLO:

Gestión para Resultados y evaluación del desempeño

PROGRAMA PRESUPUESTARIO:

01050205 Planeación y presupuesto basado en resultados

PROYECTO:

010502050203 Registro, control contable - presupuestal y cuenta de la hacienda pública

OBJETIVO DEL PROGRAMA PRESUPUESTARIO:

Comprende el conjunto de actividades para la coordinación, participación, elaboración, actualización e instrumentación del Plan de Desarrollo Municipal y planes y programas que de él se deriven; asimismo incluye las actividades asociadas a la operación del Sistema de Coordinación Hacendaria del Estado de México; así como la definición de los mecanismos necesarios para facilitar el proceso de planeación, programación, presupuestación y evaluación de las dependencias y organismos municipales para en su caso: analizar, operar y emitir reportes sobre el Sistema de Evaluación del Desempeño municipal.

DEPENDENCIA GENERAL:
DEPENDENCIA AUXILIAR:

C00 TESORERIA
306 Area de Finanzas

Numero

NA 1.1

ESTRUCTURA DEL INDICADOR

NOMBRE DEL INDICADOR:

Porcentaje de alineación de formatos de PBRM en cumplimiento al Manual de Planeación, programación y presupuestación

FORMULA DEL CÁLCULO:

(Formatos PBRM requisitados en alineación al Manual de Planeación, programación y Presupuestación vigente/Total de formatos PBRM manejados por ayuntamiento)*100

INTERPRETACION:

Eficiencia

FRECUENCIA DE MEDICIÓN:

Trimestral

FACTOR DE COMPARACIÓN:

Eficiencia

TIPO DE INDICADOR:

Gestión

DESCRIPCIÓN DEL FACTOR DE COMPARACIÓN:

LINEA BASE

METAS DE ACTIVIDADES RELACIONADAS Y AVANCE

- VALIDAR CIERRE Y MOVIMIENTOS DE NOMINA (ALTAS, BAJAS Y CAMBIOS)
- AUTORIZAR PROGRAMACION DE PAGO A PROVEEDORES Y NOMINA
- ENTREGA DE CUENTA PÚBLICA ANTE EL OSFEM
- ACTUALIZACION DEL CATALOGO DE PROVEEDORES
- REALIZAR PAGOS PROVISIONALES DE IMPUESTOS SOBRE EROGACIONES
- LLENADO FORMATOS EVALUACION CONYAC
- RECEPCION Y ATENCION A LOS SERVIDORES PUBLICOS PARA ASUNTOS LABORALES
- VISTAS (ISSEMYM, IHAEM, OSFEM, INSTITUCIONES)
- AUTORIZAR SUMINISTRO DE BIENES Y SERVICIOS A LAS UNIDADES ADMINISTRATIVAS
- ENTREGA DE INFORMES MENSUALES FINANCIEROS ANTE EL OSFEM
- ENTREGA DE PRESUPUESTO ANTE EL OSFEM
- REALIZAR PAGOS PROVISIONALES DE ISR
- CONTRATAR LA ELABORACION DE DICTAMEN DE EROGACIONES
- LLENADO FORMATOS EVALUACION SEMAC
- RESGUARDO DE LOS EXPEDIENTES



VALIDO



MELCHOR OCAMPO
GOBIERNO MUNICIPAL

PBRM-01d FICHA TECNICA DE DISEÑO DE INDICADORES ESTRATEGICOS O DE GESTION 2021

EJE TRANSVERSAL:

Eje transversal II: Gobierno Moderno, Capaz y Responsable

TEMA DE DESARROLLO:

Gestión para Resultados y evaluación del desempeño

PROGRAMA PRESUPUESTARIO:

01050205 Planeación y presupuesto basado en resultados

PROYECTO:

010502050203 Registro, control contable - presupuestal y cuenta de la hacienda pública

OBJETIVO DEL PROGRAMA PRESUPUESTARIO:

Comprende el conjunto de actividades para la coordinación, participación, elaboración, actualización e instrumentación del Plan de Desarrollo Municipal y planes y programas que de él se deriven; asimismo incluye las actividades asociadas a la operación del Sistema de Coordinación Hacendaria del Estado de México; así como la definición de los mecanismos necesarios para facilitar el proceso de planeación, programación, presupuestación y evaluación de las dependencias y organismos municipales para en su caso: analizar, operar y emitir reportes sobre el Sistema de Evaluación del Desempeño municipal.

DEPENDENCIA GENERAL:

C00 TESORERIA

DEPENDENCIA AUXILIAR:

306 Área de Finanzas

Numero

NA 2.1

ESTRUCTURA DEL INDICADOR

NOMBRE DEL INDICADOR:

Porcentaje de asesorías en materia de indicadores de desempeño.

FÓRMULA DEL CÁLCULO:

(Asesorías en materia de indicadores / Total de asesorías brindadas en materia del SEDM) * 100

INTERPRETACION:

Eficiencia

DIMENSION QUE ATIENDE:

Eficiencia

FACTOR DE COMPARACION:

Eficiencia

DESCRIPCION DEL FACTOR DE COMPARACION:

Eficiencia

LINEA BASE

CALENDARIZACION TRIMESTRAL

VARIABLES DEL INDICADOR	UNIDAD DE MEDIDA	TIPO DE OPERACION	TRIM 1	TRIM 2	TRIM 3	TRIM 4	META ANUAL
Asesorías en materia de indicadores	Asesoría	Sumable	3.00	3.00	3.00	3.00	12.00
Total de asesorías brindadas en materia del SEDM	Asesoría	Sumable	3.00	3.00	3.00	3.00	12.00
RESULTADO ESPERADO			100.00	100.00	100.00	100.00	100.00


DESCRIPCION DE LA META ANUAL:

Asesorías en materia de indicadores


MEDIOS DE VERIFICACION:

Registros Administrativos

ELABORÓ



LIC. JUDITH ESCALONA VIQUEZ, CHOR OCAMPO
2019-2021
Tesorera Municipal



VALIDO

C. JOSEFINA DE LA ROSA GARCIA



IF DE MELCHOR OCAMPO

PBRM-01d FICHA TECNICA DE DISEÑO DE INDICADORES ESTRATEGICOS O DE GESTION 2021

EJE TRANSVERSAL:

Eje transversal II: Gobierno Moderno, Capaz y Responsable

TEMA DE DESARROLLO:

Gestión para Resultados y evaluación del desempeño

PROGRAMA PRESUPUESTARIO:

01050205 Planeación y presupuesto basado en resultados

PROYECTO:

010502050203 Registro, control contable - presupuestal y cuenta de la hacienda pública

OBJETIVO DEL PROGRAMA PRESUPUESTARIO:

Comprende el conjunto de actividades para la coordinación, participación, elaboración, actualización e instrumentación del Plan de Desarrollo Municipal y planes y programas que de él se derivan; asimismo incluye las actividades asociadas a la operación del Sistema de Coordinación Hacendaria del Estado de México; así como la definición de los mecanismos necesarios para facilitar el proceso de planeación, programación, presupuestación y evaluación de las dependencias y organismos municipales para en su caso: analizar, operar y emitir reportes sobre el Sistema de Evaluación del Desempeño municipal.

DEPENDENCIA GENERAL:
DEPENDENCIA AUXILIAR:

C00 TESORERIA
306 Área de Finanzas

Numero

NA

2.1

ESTRUCTURA DEL INDICADOR

NOMBRE DEL INDICADOR:

Porcentaje de asesorías en materia de indicadores de desempeño.

FÓRMULA DEL CÁLCULO:

(Asesorías en materia de indicadores / Total de asesorías brindadas en materia del SEDM) * 100

INTERPRETACION:

Eficiencia

FRECUENCIA DE MEDICIÓN:

Trimestral

FACTOR DE COMPARACIÓN:

TIPO DE INDICADOR:

Gestión

DESCRIPCIÓN DEL FACTOR DE COMPARACIÓN:

LÍNEA BASE

METAS DE ACTIVIDADES RELACIONADAS Y AVANCE

- VALIDAR CIERRE Y MOVIMIENTOS DE NOMINA (ALTAS, BAJAS Y CAMBIOS)
- AUTORIZAR PROGRAMACIÓN DE PAGO A PROVEEDORES Y NOMINA
- ENTREGA DE CUENTA PÚBLICA ANTE EL OSFEM
- ACTUALIZACIÓN DEL CATALOGO DE PROVEEDORES
- REALIZAR PAGOS PROVISIONALES DE IMPUESTOS SOBRE EROGACIONES
- LLENADO FORMATOS EVALUACION CONYAC
- RECEPCION Y ATENCION A LOS SERVIDORES PUBLICOS PARA ASUNTOS LABORALES
- VISTAS (ISSEMYM, IHAEM, OSFEM, INSTITUCIONES)
- AUTORIZAR SUMINISTRO DE BIENES Y SERVICIOS A LAS UNIDADES ADMINISTRATIVAS
- ENTREGA DE INFORMES MENSUALES FINANCIEROS ANTE EL OSFEM
- ENTREGA DE PRESUPUESTO ANTE EL OSFEM
- REALIZAR PAGOS PROVISIONALES DE ISR
- CONTRATAR LA ELABORACION DE DICTAMEN DE EROGACIONES
- LLENADO FORMATOS EVALUACION SEVAC
- RESGUARDO DE LOS EXPEDIENTES

ELABORO



VALIDO

LIC. JUDITH ESCALONA VILLALBA

C. JOSEFINA DE LA ROSA GARCIA



OFICINA DE PLANEACION Y PRESUPUESTACION

PBRM-01d FICHA TECNICA DE DISEÑO DE INDICADORES ESTRATEGICOS O DE GESTION 2021

Presupuesto Basado en Resultados Municipal

EJE TRANSVERSAL:

Eje transversal II: Gobierno Moderno, Capaz y Responsable

TEMA DE DESARROLLO:

Gestión para Resultados y evaluación del desempeño

PROGRAMA PRESUPUESTARIO:

01050205 Planeación y presupuesto basado en resultados

PROYECTO:

010502050203 Registro, control contable - presupuestal y cuenta de la hacienda pública

OBJETIVO DEL PROGRAMA PRESUPUESTARIO:

Comprende el conjunto de actividades para la coordinación, participación, elaboración, actualización e instrumentación del Plan de Desarrollo Municipal y planes y programas que de él se derivan; asimismo incluye las actividades asociadas a la operación del Sistema de Coordinación Hacendaria del Estado de México; así como la definición de los mecanismos necesarios para facilitar el proceso de planeación, programación, presupuestación y evaluación de las dependencias y organismos municipales para en su caso: analizar, operar y emitir reportes sobre el Sistema de Evaluación del Desempeño municipal.

DEPENDENCIA GENERAL:

C00 TESORERIA

DEPENDENCIA AUXILIAR:

306 Área de Finanzas

ESTRUCTURA DEL INDICADOR

ESTRUCTURA DEL INDICADOR

Numero NA 2.2

Porcentaje de asesorías en materia de evaluaciones.

FORMULA DEL CALCULO:

(Asesorías en materia de evaluaciones / Total de asesorías brindadas en materia del SEDM) * 100

INTERPRETACION:

Eficiencia

FRECUENCIA DE MEDICIÓN:

TIPO DE INDICADOR: Trimestral
Gestión

FACTOR DE COMPARACION:

DESCRIPCION DEL FACTOR DE COMPARACION:

CALENDARIZACION TRIMESTRAL

VARIABLES DEL INDICADOR	UNIDAD DE MEDIDA	TIPO DE OPERACION	TRIM 1	TRIM 2	TRIM 3	TRIM 4	META ANUAL
Asesorías en materia de evaluaciones	Asesoría	Sumable	3.00	3.00	3.00	3.00	12.00
Total de asesorías brindadas en materia del SEDM	Asesoría	Sumable	3.00	3.00	3.00	3.00	12.00
RESULTADO ESPERADO			100.00	100.00	100.00	100.00	100.00

DESCRIPCION DE LA META ANUAL:

Asesorías en materia de evaluaciones

MEDIOS DE VERIFICACION:

Registros Administrativos



VALIDO



PbrM-01d FICHA TECNICA DE DISEÑO DE INDICADORES ESTRATEGICOS O DE GESTION 2021

EJE TRANSVERSAL:

Eje transversal II: Gobierno Moderno, Capaz y Responsable

TEMA DE DESARROLLO: Gestión para Resultados y evaluación del desempeño

PROGRAMA PRESUPUESTARIO: 01050205 Planeación y presupuesto basado en resultados

PROYECTO: 010502050203 Registro, control contable - presupuestal y cuenta de la hacienda pública

OBJETIVO DEL PROGRAMA PRESUPUESTARIO:

Comprende el conjunto de actividades para la coordinación, participación, elaboración, actualización e instrumentación del Plan de Desarrollo Municipal y planes y programas que de él se deriven, asimismo incluye las actividades asociadas a la operación del Sistema de Coordinación Hacendaria del Estado de México, así como la definición de los mecanismos necesarios para facilitar el proceso de planeación, programación, presupuestación y evaluación de las dependencias y organismos municipales para en su caso: analizar, operar y emitir reportes sobre el Sistema de Evaluación del Desempeño municipal.

DEPENDENCIA GENERAL: C00 TESORERIA

DEPENDENCIA AUXILIAR: 306 Área de Finanzas

ESTRUCTURA DEL INDICADOR

Numero: NA 2.2

NOMBRE DEL INDICADOR: Porcentaje de asesorías en materia de evaluaciones.

FORMULA DEL CALCULO: (Asesorías en materia de evaluaciones / Total de asesorías brindadas en materia del SEDM) * 100

INTERPRETACION: Eficiencia

FACTOR DE COMPARACION: Eficiencia

DESCRIPCION DEL FACTOR DE COMPARACION:

LINEA BASE

METAS DE ACTIVIDADES

RELACIONADAS Y AVANCE

- VALIDAR CIERRE Y MOVIMIENTOS DE NÓMINA (ALTAS, BAJAS Y CAMBIOS)
- AUTORIZAR PROGRAMACION DE PAGO A PROVEEDORES Y NÓMINA
- ENTREGA DE CUENTA PUBLICA ANTE EL OSFEM
- ACTUALIZACION DEL CATALOGO DE PROVEEDORES
- REALIZAR PAGOS PROVISIONALES DE IMPUESTOS SOBRE EROGACIONES
- LEENADO FORMATOS EVALUACION CONYAC
- RECEPCION Y ATENCION A LOS SERVIDORES PUBLICOS PARA ASUNTOS LABORALES
- VISITAS (ISSEMYM, IHAEM, OSFEM, INSTITUCIONES)
- AUTORIZAR SUMINISTRO DE BIENES Y SERVICIOS A LAS UNIDADES ADMINISTRATIVAS
- ENTREGA DE INFORMES MENSUALES FINANCIEROS ANTE EL OSFEM
- ENTREGA DE PRESUPUESTO ANTE EL OSFEM
- REALIZAR PAGOS PROVISIONALES DE ISR
- CONTRATAR LA ELABORACION DE DICTAMEN DE EROGACIONES
- LEENADO FORMATOS EVALUACION SELVAC
- RESGUARDO DE LOS EXPEDIENTES

FRECUENCIA DE MEDICION: Trimestral

TIPO DE INDICADOR: Gestión

ELABORÓ

[Signature]
MELCHOR OCAMPO
2019-2021
Mayor Cuervo, del Estado



VALIDO

LIC JUDITH ESCALONA VIOEZ

C JOSEFINA DE LA ROSA GARCIA



MELCHOR OCAMPO

PBRM-01D FICHA TECNICA DE DISEÑO DE INDICADORES ESTRATEGICOS O DE GESTION 2021

EJE TRANSVERSAL:

Eje transversal II: Gobierno Moderno, Capaz y Responsable

TEMA DE DESARROLLO:

Gestión para Resultados y evaluación del desempeño

PROGRAMA PRESUPUESTARIO:

01050205 Planeación y presupuesto basado en resultados

PROYECTO:

010502050203 Registro, control contable - presupuestal y cuenta de la hacienda pública

OBJETIVO DEL PROGRAMA PRESUPUESTARIO:

Comprende el conjunto de actividades para la coordinación, participación, elaboración e instrumentación del Plan de Desarrollo Municipal y planes y programas que de él se deriven. asimismo incluye las actividades asociadas a la operación del Sistema de Coordinación Hacendaria del Estado de México: así como la definición de los mecanismos necesarios para facilitar el proceso de planeación, programación, presupuestación y evaluación de las dependencias y organismos municipales para en su caso, analizar, operar y emitir reportes sobre el Sistema de Evaluación del Desempeño municipal.

DEPENDENCIA GENERAL:

C00 TESORERIA

DEPENDENCIA AUXILIAR:

306 Área de Finanzas

ESTRUCTURA DEL INDICADOR

FRECUENCIA DE MEDICIÓN:

Trimestral

Numero NA 3.1

Nombre del indicador: Porcentaje de cumplimiento de las evaluaciones señaladas en el PAE.

Fórmula del cálculo:

(Total de evaluaciones realizadas señaladas en el PAE / Total de evaluaciones señaladas en el PAE) *100

Interpretación:

Eficiencia

Factor de comparación:

TIPO DE INDICADOR:

Gestión

Descripción del factor

línea base

CALENDARIZACION TRIMESTRAL

VARIABLES DEL INDICADOR	UNIDAD DE MEDIDA	TIPO DE OPERACION	TRIM 1	TRIM 2	TRIM 3	TRIM 4	META ANUAL
Total de evaluaciones realizadas señaladas en el PAE	Evaluación	Sumable	0.00	0.00	0.00	1.00	1.00
Total de evaluaciones señaladas en el PAE	Evaluación	Sumable	0.00	0.00	0.00	1.00	1.00
RESULTADO ESPERADO			0.00	0.00	0.00	100.00	100.00

DESCRIPCIÓN DE LA META ANUAL:

Total de evaluaciones realizadas señaladas en el PAE

Medios de verificación:

Registros Administrativos

ELABORÓ

[Signature]

VALIDO

UC JUDDH ESCALONA VIGUER

C. JOSEFINA DE LA ROSA GARCIA



MELCHOR OCAMPO JEF DE MELCHOR OCAMPO

Pbrm-01d FICHA TECNICA DE DISEÑO DE INDICADORES ESTRATEGICOS O DE GESTION 2021

EJE TRANSVERSAL:

Eje transversal II: Gobierno Moderno, Capaz y Responsable

TEMA DE DESARROLLO:

Gestión para Resultados y evaluación del desempeño

PROGRAMA PRESUPUESTARIO:

01050205 Planeación y presupuesto basado en resultados

PROYECTO:

010502050203 Registro, control contable - presupuestal y cuenta de la hacienda pública

OBJETIVO DEL PROGRAMA PRESUPUESTARIO:

Comprende el conjunto de actividades para la coordinación, participación, elaboración, actualización e instrumentación del Plan de Desarrollo Municipal y planes y programas que de él se deriven, asimismo incluye las actividades asociadas a la operación del Sistema de Coordinación Hacendaria del Estado de México, así como la definición de los mecanismos necesarios para facilitar el proceso de planeación, programación, presupuestación y evaluación de las dependencias y organismos municipales para en su caso, analizar, operar y emitir reportes sobre el Sistema de Evaluación del Desempeño municipal.

DEPENDENCIA GENERAL:

C00 TESORERIA

DEPENDENCIA AUXILIAR:

306 Área de Finanzas

ESTRUCTURA DEL INDICADOR

FRECUENCIA DE MEDICIÓN:

Trimestral

NOMBRE DEL INDICADOR:

Porcentaje de cumplimiento de las evaluaciones señaladas en el PAE.

FÓRMULA DEL CÁLCULO:

(Total de evaluaciones realizadas señaladas en el PAE / Total de evaluaciones señaladas en el PAE) *100

INTERPRETACIÓN:

Eficiencia

TIPO DE INDICADOR:

Gestión

DIMENSION QUE ATIENDE:

FACTOR DE COMPARACIÓN:

DESCRIPCIÓN DEL FACTOR DE COMPARACIÓN:

LÍNEA BASE

METAS DE ACTIVIDADES RELACIONADAS Y AVANCE

- VALIDAR CIERRE Y MOVIMIENTOS DE NOMINA (ALTAS, BAJAS Y CAMBIOS)
- AUTORIZAR PROGRAMACIÓN DE PAGO A PROVEEDORES Y NOMINA
- ENTREGA DE CUENTA PÚBLICA ANTE EL OSFEM
- ACTUALIZACIÓN DEL CATALOGO DE PROVEEDORES
- REALIZAR PAGOS PROVISIONALES DE IMPUESTOS SOBRE EROGACIONES
- LLENADO FORMATOS EVALUACIÓN CONAC
- RECEPCION Y ATENCION A LOS SERVIDORES PUBLICOS PARA ASUNTOS LABORALES
- VISITAS (ISSEMYM, IHAEM, OSFEM, INSTITUCIONES)
- AUTORIZAR SUMINISTRO DE BIENES Y SERVICIOS A LAS UNIDADES ADMINISTRATIVAS
- ENTREGA DE INFORMES MENSUALES FINANCIEROS ANTE EL OSFEM
- ENTREGA DE PRESUPUESTO ANTE EL OSFEM
- REALIZAR PAGOS PROVISIONALES DE ISR
- CONTRATAR LA ELABORACION DE DICTAMEN DE EROGACIONES
- LLENADO FORMATOS EVALUACION SEVAC
- RESGUARDO DE LOS EXPEDIENTES

ELABORO

VALIDO

UC JUDITH ESCALONA VIGUEZ

C JOSEFINA DE LA ROSA GARCIA



PbRM-01d FICHA TÉCNICA DE DISEÑO DE INDICADORES ESTRATÉGICOS O DE GESTIÓN 2021

PILAR DE DESARROLLO/EJE TRANSVERSAL: Pilar 1: Social
TEMA DE DESARROLLO: Salud y Bienestar Incluyente
PROGRAMA PRESUPUESTARIO: 02030101 Prevención Médica para la Comunidad
PROYECTO: 0203010101 Medicina Preventiva
OBJETIVO DEL PROGRAMA PRESUPUESTARIO: Incluye acciones de promoción, prevención y difusión de la salud pública para contribuir a la disminución de enfermedades y mantener un buen estado de salud de la población municipal
DEPENDENCIA GENERAL: E00 Área de operación
DEPENDENCIA AUXILIAR: 310 Área de Salud y Deporte

ESTRUCTURA DEL INDICADOR

NOMBRE DEL INDICADOR: Tasa de variación de programas o proyectos orientados al fomento de la salud y la prevención de enfermedades.
FÓRMULA DE CÁLCULO: (Programas o proyectos de promoción de la salud y prevención de enfermedades ejecutados en el año actual / Programas o proyectos de promoción de la salud y prevención de enfermedades y ejecutados en el año anterior-1) *100
INTERPRETACIÓN: Mide la Tasa de variación de programas o proyectos orientados al fomento de la salud y la prevención de enfermedades.
DIMENSIÓN QUE ATIENDE: Eficiencia **FRECUENCIA DE MEDICIÓN:** Anual
FACTOR DE COMPARACIÓN: 2 **TIPO DE INDICADOR:** Estratégico
DESCRIPCIÓN DEL FACTOR DE COMPARACIÓN: Programas o proyectos de promoción de la salud y prevención de enfermedades y ejecutados en el año anterior.

CALENDARIZACIÓN TRIMESTRAL

VARIABLES DEL INDICADOR	UNIDAD DE MEDIDA	TIPO DE OPERACIÓN	Trim. 1	Trim. 2	Trim. 3	Trim. 4	META ANUAL	
(Programas o proyectos de promoción de la salud y prevención de enfermedades ejecutados en el año actual)	PROGRAMA	CONSTANTE				2	2	
Programas o proyectos de promoción de la salud y prevención de enfermedades y ejecutados en el año anterior-1) *100	PROGRAMA	CONSTANTE				2	2	
RESULTADO ESPERADO:							100.00	100.00

DESCRIPCIÓN DE LA META ANUAL: Contribuir a mejorar la calidad de vida de la población municipal mediante el otorgamiento de programas de medicina preventiva

MEDIOS DE VERIFICACIÓN: Programa Operativo Anual, Registros administrativos, Presupuesto de egresos

METAS DE ACTIVIDAD RELACIONADAS Y AVANCE: Otorgamiento de programas de medicina preventiva

LIC. ANABEL SÁNCHEZ ESPINOSA
TITULAR DE LA DEPENDENCIA GENERAL

JOSEFINA DE LA ROSA GARCÍA
TITULAR DE LA UIPE O SU EQUIVALENTE





PBRM-01d FICHA TÉCNICA DE DISEÑO DE INDICADORES ESTRATÉGICOS O DE GESTIÓN 2021

PILAR DE DESARROLLO/EJE TRANSVERSAL: Pilar 1: Social
TEMA DE DESARROLLO: Salud y Bienestar Incluyente
PROGRAMA PRESUPUESTARIO: 02030101 Prevención Médica para la Comunidad
PROYECTO: 0203010101 Medicina Preventiva
OBJETIVO DEL PROGRAMA PRESUPUESTARIO: Incluye acciones de promoción, prevención y difusión de la salud pública para contribuir a la disminución de enfermedades y mantener un buen estado de salud de la población municipal
DEPENDENCIA GENERAL: E00 Área de Operación
DEPENDENCIA AUXILIAR: 310 Área de Salud y Deporte

ESTRUCTURA DEL INDICADOR

NOMBRE DEL INDICADOR: Porcentaje de población atendida con servicios de medicina preventiva
FORMULA DE CÁLCULO: (Población atendida con servicios de medicina preventiva/ Población programada con servicios de medicina preventiva) *100
INTERPRETACIÓN: Mide el Porcentaje de población atendida con servicios de medicina preventiva
DIMENSIÓN QUE ATIENDE: Eficacia **FRECUENCIA DE MEDICIÓN:** Anual
FACTOR DE COMPARACIÓN: 1262 **TIPO DE INDICADOR:** Estratégico
DESCRIPCIÓN DEL FACTOR DE COMPARACIÓN: Población atendida con servicios de medicina preventiva en el año anterior

CALENDARIZACIÓN TRIMESTRAL

VARIABLES DEL INDICADOR	UNIDAD DE MEDIDA	TIPO DE OPERACIÓN	Trím. 1	Trím. 2	Trím. 3	Trím. 4	META ANUAL	
Población atendida con servicios de medicina preventiva	PERSONA	CONSTANTE				1,262	1,262	
Población programada con servicios de medicina preventiva *100	PERSONA	CONSTANTE				1,262	1,262	
RESULTADO ESPERADO:							100.00	1262.00

DESCRIPCIÓN DE LA META ANUAL: La población municipal está informada contra enfermedades de primer nivel de atención

MEDIOS DE VERIFICACIÓN: Bitácora de asistencia de las personas que recibieron la información sobre las enfermedades de primer nivel

METAS DE ACTIVIDAD RELACIONADAS Y AVANCE: Población informada sobre enfermedades de primer nivel


LIC. ANABEL SÁNCHEZ ESPINOSA
TITULAR DE LA DEPENDENCIA GENERAL
 MELCHOR OCAMPO
 2019-2021
Nuestro Compromiso, los Resultados


JOSEFINA DE LA ROSA GARCÍA
TITULAR DE LA UIPE O SU EQUIVALENTE
 MELCHOR OCAMPO
 2019-2021
Nuestro Compromiso, los Resultados



PbRM-01d FICHA TÉCNICA DE DISEÑO DE INDICADORES ESTRATÉGICOS O DE GESTIÓN 2021

PILAR DE DESARROLLO/EJE TRANSVERSAL: Pilar 1: Social
TEMA DE DESARROLLO: Salud y Bienestar Incluyente
PROGRAMA PRESUPUESTARIO: 02030101 Prevención Médica para la Comunidad
PROYECTO: 0203010101 Medicina Preventiva
OBJETIVO DEL PROGRAMA PRESUPUESTARIO: Incluye acciones de promoción, prevención y difusión de la salud pública para contribuir a la disminución de enfermedades y mantener un buen estado de salud de la población municipal.
DEPENDENCIA GENERAL: E00 Área de Operación
DEPENDENCIA AUXILIAR: 310 Área de Salud y Deporte

ESTRUCTURA DEL INDICADOR

NOMBRE DEL INDICADOR: Porcentaje de campañas de promoción de la salud y prevención de enfermedades realizadas
FÓRMULA DE CÁLCULO: (Campañas de promoción de la salud y prevención de enfermedades realizadas/ Campañas de promoción de la salud y prevención de enfermedades programadas) *100
INTERPRETACIÓN: Mide el porcentaje de campañas de promoción a la salud y prevención de enfermedades
DIMENSIÓN QUE ATIENDE: Eficacia **FRECUENCIA DE MEDICIÓN:** Anual
FACTOR DE COMPARACIÓN: 5 **TIPO DE INDICADOR:** Estratégico
DESCRIPCIÓN DEL FACTOR DE COMPARACIÓN: Campañas de promoción a la salud y prevención de enfermedades realizadas en el año anterior.

CALENDARIZACIÓN TRIMESTRAL

VARIABLES DEL INDICADOR	UNIDAD DE MEDIDA	TIPO DE OPERACIÓN	Trím. 1	Trím. 2	Trím. 3	Trím. 4	META ANUAL	
(Campañas de promoción de la salud y prevención de enfermedades realizadas)	CAMPAÑA	CONSTANTE				5	5	
Campañas de promoción de la salud y prevención de enfermedades programadas) *100	CAMPAÑA	CONSTANTE				5	5	
RESULTADO ESPERADO:							100.00	100.00

DESCRIPCIÓN DE LA META ANUAL: Campañas de promoción de la salud y prevención de enfermedades realizadas

MEDIOS DE VERIFICACIÓN: Registros administrativos

METAS DE ACTIVIDAD RELACIONADAS Y AVANCE: Campañas realizadas





PbrM-01d FICHA TÉCNICA DE DISEÑO DE INDICADORES ESTRATÉGICOS O DE GESTIÓN 2021

PILAR DE DESARROLLO/EJE TRANSVERSAL: Pilar 1: Social

TEMA DE DESARROLLO: Salud y Bienestar Incluyente

PROGRAMA PRESUPUESTARIO: 02030101 Prevención Médica para la Comunidad

PROYECTO: 0203010101 Medicina Preventiva

OBJETIVO DEL PROGRAMA PRESUPUESTARIO: Incluye acciones de promoción, prevención y difusión de la salud pública para contribuir a la disminución de enfermedades y mantener un buen estado de salud de la población municipal

DEPENDENCIA GENERAL: E00 Área de Operación

DEPENDENCIA AUXILIAR: 310 Área de Salud y Deporte

ESTRUCTURA DEL INDICADOR

NOMBRE DEL INDICADOR: Porcentaje de programas de prevención de la salud difundidos

FORMULA DE CÁLCULO: (Programas de prevención de la salud difundidos/programas de prevención de la salud programados a difundir) *100

INTERPRETACIÓN: Mide el porcentaje de difusión de los programas de salud

DIMENSIÓN QUE ATIENDE: Eficacia

FRECUENCIA DE MEDICIÓN: Semestral

FACTOR DE COMPARACIÓN: 5

TIPO DE INDICADOR: Estratégico

DESCRIPCIÓN DEL FACTOR DE COMPARACIÓN: Programas de prevención de la salud difundidos en el año anterior.

CALENDARIZACIÓN TRIMESTRAL

VARIABLES DEL INDICADOR	UNIDAD DE MEDIDA	TIPO DE OPERACIÓN	Trim. 1	Trim. 2	Trim. 3	Trim. 4	META ANUAL
(Programas de prevención de la salud difundido)	PROGRAMA	SUMABLE	0	2	0	3	5
Programas de prevención de la salud programados a difundir *100	PROGRAMA	SUMABLE	0	2	0	3	5
RESULTADO ESPERADO:			0.00	100.00	0.00	100.00	100.00

DESCRIPCIÓN DE LA META ANUAL: Programas y/o proyectos de medicina preventiva difundidas en el territorio municipal

MEDIOS DE VERIFICACIÓN: Registros administrativos Programa operativo anual

METAS DE ACTIVIDAD RELACIONADAS Y AVANCE: Programas difundidos





PbrM-01d FICHA TÉCNICA DE DISEÑO DE INDICADORES ESTRATÉGICOS O DE GESTIÓN 2021

PILAR DE DESARROLLO/EJE TRANSVERSAL: Pilar 1: Social
TEMA DE DESARROLLO: Salud y Bienestar Incluyente
PROGRAMA PRESUPUESTARIO: 02030101 Prevención Médica para la Comunidad
PROYECTO 020301010101 Medicina Preventiva
OBJETIVO DEL PROGRAMA PRESUPUESTARIO: Incluye acciones de promoción, prevención y difusión de la salud pública para contribuir a la disminución de enfermedades y mantener un buen estado de salud de la población municipal.
DEPENDENCIA GENERAL: E00 Área de Operación
DEPENDENCIA AUXILIAR: 310 Área de Salud y Deporte

ESTRUCTURA DEL INDICADOR

NOMBRE DEL INDICADOR: Porcentaje de pláticas de promoción de la salud realizadas en el territorio municipal.
FÓRMULA DE CÁLCULO (Pláticas de promoción de la salud y de Prevención de enfermedades realizadas/Pláticas de promoción de la salud y Prevención de enfermedades programadas) *100
INTERPRETACIÓN: Mide el porcentaje de pláticas de promoción de la salud realizadas en territorio municipal
DIMENSIÓN QUE ATIENDE: Eficiencia **FRECUENCIA DE MEDICIÓN:** Trimestral
FACTOR DE COMPARACIÓN: 685 **TIPO DE INDICADOR:** Estratégico
DESCRIPCIÓN DEL FACTOR DE COMPARACIÓN: Pláticas de promoción de la salud y prevención de enfermedades realizadas en el año anterior.

CALENDARIZACIÓN TRIMESTRAL

VARIABLES DEL INDICADOR	UNIDAD DE MEDIDA	TIPO DE OPERACIÓN	Trim. 1	Trim. 2	Trim. 3	Trim. 4	META ANUAL
Pláticas de promoción de la salud y de Prevención de enfermedades realizadas/	PLATICA	SUMABLE	143	144	144	143	574
Pláticas de promoción de la salud y Prevención de enfermedades programadas) *100	PLATICA	SUMABLE	143	144	144	143	574
RESULTADO ESPERADO:			100.00	100.00	100.00	100.00	100.00

DESCRIPCIÓN DE LA META ANUAL: Realización de pláticas de promoción de la salud y de prevención de enfermedades

MEDIOS DE VERIFICACIÓN: Registros administrativos Programa operativo anual

METAS DE ACTIVIDAD RELACIONADAS Y AVANCE: pláticas realizadas





PbrM-01d FICHA TÉCNICA DE DISEÑO DE INDICADORES ESTRATÉGICOS O DE GESTIÓN 2021

PILAR DE DESARROLLO/EJE TRANSVERSAL: Pilar 1: Social
TEMA DE DESARROLLO: Salud y Bienestar Incluyente
PROGRAMA PRESUPUESTARIO: 02030101 Prevención Médica para la Comunidad
PROYECTO: 020301010101 Medicina Preventiva
OBJETIVO DEL PROGRAMA PRESUPUESTARIO: Incluye acciones de promoción, prevención y difusión de la salud pública para contribuir a la disminución de enfermedades y mantener un buen estado de salud de la población municipal
DEPENDENCIA GENERAL: E00 Área de Operación
DEPENDENCIA AUXILIAR: 310 Área de Salud y Deporte

ESTRUCTURA DEL INDICADOR

NOMBRE DEL INDICADOR: Porcentaje de dosis de biológicos aplicados en los módulos de vacunación.
FÓRMULA DE CÁLCULO: (Dosis de biológicos aplicados/ Dosis de biológicos programados para aplicar) *100
INTERPRETACIÓN: Mide las dosis de biológico aplicados en módulos de vacunación
DIMENSIÓN QUE ATIENDE: Eficiencia **FRECUENCIA DE MEDICIÓN:** Trimestral
FACTOR DE COMPARACIÓN: 321 **TIPO DE INDICADOR:** Gestión
DESCRIPCIÓN DEL FACTOR DE COMPARACIÓN: Dosis de biológico aplicados en el año anterior

CALENDARIZACIÓN TRIMESTRAL

VARIABLES DEL INDICADOR	UNIDAD DE MEDIDA	TIPO DE OPERACIÓN	Trim. 1	Trim. 2	Trim. 3	Trim. 4	META ANUAL
(Dosis de biológicos aplicados)	DOSIS	SUMABLE	44	120	120	120	404
(Dosis de biológicos programados para aplicar) *100	DOSIS	SUMABLE	44	120	120	120	404
RESULTADO ESPERADO:			100.00	100.00	100.00	100.00	100.00

DESCRIPCIÓN DE LA META ANUAL: Aplicación de dosis de biológico en módulos de vacunación

MEDIOS DE VERIFICACIÓN: Registros administrativos, Programa Operativo Anual

METAS DE ACTIVIDAD RELACIONADAS Y AVANCE: Dosis aplicadas





PbRM-01d FICHA TÉCNICA DE DISEÑO DE INDICADORES ESTRATÉGICOS O DE GESTIÓN 2021

PILAR DE DESARROLLO/EJE TRANSVERSAL: Pilar 1: Social
TEMA DE DESARROLLO: Salud y Bienestar Incluyente
PROGRAMA PRESUPUESTARIO: 02030101 Prevención Médica para la Comunidad
PROYECTO: 020301010101 Medicina Preventiva
OBJETIVO DEL PROGRAMA PRESUPUESTARIO: Incluye acciones de promoción, prevención y difusión de la salud pública para contribuir a la disminución de enfermedades y mantener un buen estado de salud de la población municipal
DEPENDENCIA GENERAL: E00 Área de Operación
DEPENDENCIA AUXILIAR: 310 Área de Salud y Deporte

ESTRUCTURA DEL INDICADOR

NOMBRE DEL INDICADOR: Porcentaje de ilustrativos distribuidos para la promoción de la salud y prevención de enfermedades.
FÓRMULA DE CÁLCULO: Ilustrativos para la promoción de la salud y prevención de enfermedades distribuidos / Ilustrativos para la promoción de la salud y prevención de enfermedades programados a distribuir *100
INTERPRETACIÓN: Mide el porcentaje de ilustrativos distribuidos para la promoción de la salud y prevención de las enfermedades
DIMENSIÓN QUE ATIENDE: Eficiencia **FRECUENCIA DE MEDICIÓN:** Trimestral
FACTOR DE COMPARACIÓN: 12 **TIPO DE INDICADOR:** Estratégico
DESCRIPCIÓN DEL FACTOR DE COMPARACIÓN: Ilustrativos para la promoción de la salud y prevención de enfermedades distribuidos el año anterior

CALENDARIZACIÓN TRIMESTRAL

VARIABLES DEL INDICADOR	UNIDAD DE MEDIDA	TIPO DE OPERACIÓN	Trím. 1	Trím. 2	Trím. 3	Trím. 4	META ANUAL
Ilustrativos para la promoción de la salud y prevención de enfermedades distribuidos.	ILUSTRATIVOS	SUMABLE	3	3	3	3	12
Ilustrativos para la promoción de la salud y prevención de enfermedades programados a distribuir *100	ILUSTRATIVOS	SUMABLE	3	3	3	3	12
RESULTADO ESPERADO			100.00	100.00	100.00	100.00	100.00

DESCRIPCIÓN DE LA META ANUAL: Distribución de ilustrativos para la promoción de la salud y prevención de enfermedades

MEDIOS DE VERIFICACIÓN: Registros administrativos

METAS DE ACTIVIDAD RELACIONADAS Y AVANCE: Ilustrativos distribuidos





PbrM-01d FICHA TÉCNICA DE DISEÑO DE INDICADORES ESTRATÉGICOS O DE GESTIÓN 2021

PILAR DE DESARROLLO/EJE TRANSVERSAL: Pilar 1: Social

TEMA DE DESARROLLO: Salud y Bienestar Incluyente

PROGRAMA PRESUPUESTARIO: 02030201 Atención Médica

PROYECTO 020302010111 Apoyo Municipal a la Prestación de Servicios de Salud para las Personas

OBJETIVO DEL PROGRAMA PRESUPUESTARIO: Conjunta los proyectos dirigidos a proporcionar atención médica a la población mexiquense, con efectividad y calidad de los servicios de salud que otorgan las instituciones del sector público, así como lograr la cobertura universal de los servicios de salud, para reducir los índices de morbilidad y mortalidad aumentando la esperanza de vida en la población de la entidad.

DEPENDENCIA GENERAL: E00 Área de Operación

DEPENDENCIA AUXILIAR: 310 Área de Salud y Deporte

ESTRUCTURA DEL INDICADOR

NOMBRE DEL INDICADOR: Tasa de variación en la morbilidad de la población

FÓRMULA DE CÁLCULO: ((Morbilidad de la población del año actual/Morbilidad de la población del año anterior)-1) *100

INTERPRETACIÓN: Mide la Tasa de variación de morbilidad en la población.

DIMENSIÓN QUE ATIENDE: Eficacia

FRECUENCIA DE MEDICIÓN: Anual

FACTOR DE COMPARACIÓN: 11135

TIPO DE INDICADOR: Estratégico

DESCRIPCIÓN DEL FACTOR DE COMPARACIÓN: Tasa de morbilidad en el año anterior

CALENDARIZACIÓN TRIMESTRAL

VARIABLES DEL INDICADOR	UNIDAD DE MEDIDA	TIPO DE OPERACIÓN	Trím. 1	Trím. 2	Trím. 3	Trím. 4	META ANUAL	
(Morbilidad de la población del año actual)	PERSONA	CONSTANTE				14 500	14 500	
Morbilidad de la población del año anterior) *100	PERSONA	CONSTANTE				14 500	14 500	
RESULTADO ESPERADO:							100 00	100 00

DESCRIPCIÓN DE LA META ANUAL: Contribuir a reducir los índices de morbilidad en la población mediante el otorgamiento de servicios médicos

MEDIOS DE VERIFICACIÓN: Índices de morbilidad del Instituto de Salud del Estado de México (ISEM)

METAS DE ACTIVIDAD RELACIONADAS Y AVANCE: Servicios médicos otorgados





PBRM-01d FICHA TÉCNICA DE DISEÑO DE INDICADORES ESTRATÉGICOS O DE GESTIÓN 2021

PILAR DE DESARROLLO/EJE TRANSVERSAL: Pilar 1: Social
TEMA DE DESARROLLO: Salud y Bienestar Incluyente
PROGRAMA PRESUPUESTARIO: 02030201 Atención Médica
PROYECTO 020302010111 Apoyo Municipal a la Prestación de Servicios de Salud para las Personas
OBJETIVO DEL PROGRAMA PRESUPUESTARIO: Conjunta los proyectos dirigidos a proporcionar atención médica a la población mexicana, con efectividad y calidad de los servicios de salud que otorgan las instituciones del sector público, así como lograr la cobertura universal de los servicios de salud, para reducir los índices de morbilidad y mortalidad aumentando la esperanza de vida en la población de la entidad.
DEPENDENCIA GENERAL: E00 Área de Operación
DEPENDENCIA AUXILIAR: 310 Área de Salud y Deporte

ESTRUCTURA DEL INDICADOR

NOMBRE DEL INDICADOR: Tasa de variación de la población vulnerable con salud precaria en el municipio.
FÓRMULA DE CÁLCULO ((Población vulnerable con salud precaria en el municipio que recibió atención médica en el año actual/Población vulnerable con salud precaria en el municipio que recibió atención médica en el año anterior) * 100)
INTERPRETACIÓN: Mide la Tasa de variación de la población vulnerable con salud precaria en el municipio que recibió atención médica en el año anterior.
DIMENSIÓN QUE ATIENDE: Eficacia **FRECUENCIA DE MEDICIÓN:** Anual
FACTOR DE COMPARACIÓN: 11135 **TIPO DE INDICADOR:** Estratégico
DESCRIPCIÓN DEL FACTOR DE COMPARACIÓN: Población vulnerable con salud precaria que recibió atención médica en el municipio en el año anterior.

CALENDARIZACIÓN TRIMESTRAL

VARIABLES DEL INDICADOR	UNIDAD DE MEDIDA	TIPO DE OPERACIÓN	Trím. 1	Trím. 2	Trím. 3	Trím. 4	META ANUAL	
(Población vulnerable con salud precaria en el municipio que recibió atención médica en el año actual)	PERSONA	CONSTANTE				14 500	14 500	
(Población vulnerable con salud precaria que recibió atención médica en el municipio en el año anterior: 1) *100	PERSONA	CONSTANTE				14 500	14 500	
RESULTADO ESPERADO:							100 00	100 00

DESCRIPCIÓN DE LA META ANUAL: La población vulnerable con salud precaria recibe atención médica oportuna

MEDIOS DE VERIFICACIÓN: Estadísticas ISEM Hojas de día del área administrativa de salud Programa Operativo anual del año actual y del precedente

METAS DE ACTIVIDAD RELACIONADAS Y AVANCE: Consultas médicas otorgadas


LIC. ANABEL SÁNCHEZ ESPINOSA
TITULAR DE LA DEPENDENCIA GENERAL
MELCHOR OCAMPO
 2019-2021
Nuestro Compromiso, las Familias


JOSEFINA DE LA ROSA GARCÍA
TITULAR DE LA UIPPE O SU EQUIVALENTE
MELCHOR OCAMPO
 2019-2021
Nuestro Compromiso, las Familias



PBRM-01d FICHA TÉCNICA DE DISEÑO DE INDICADORES ESTRATÉGICOS O DE GESTIÓN 2021

PILAR DE DESARROLLO/EJE TRANSVERSAL: Pilar 1: Social
TEMA DE DESARROLLO: Salud y Bienestar Incluyente
PROGRAMA PRESUPUESTARIO: 02030201 Atención Médica
PROYECTO: 020302010111 Apoyo Municipal a la Prestación de Servicios de Salud para las Personas
OBJETIVO DEL PROGRAMA PRESUPUESTARIO: Conjunta los proyectos dirigidos a proporcionar atención médica a la población mexicana, con efectividad y calidad de los servicios de salud que otorgan las instituciones del sector público, así como lograr la cobertura universal de los servicios de salud, para reducir los índices de morbilidad y mortalidad aumentando la esperanza de vida en la población de la entidad
DEPENDENCIA GENERAL: E00 Área de Operación
DEPENDENCIA AUXILIAR: 310 Área de Salud y Deporte

ESTRUCTURA DEL INDICADOR

NOMBRE DEL INDICADOR: Porcentaje en el otorgamiento de consulta médica de primer nivel.
FÓRMULA DE CÁLCULO: (Consultas médicas de primer nivel otorgadas/Consultas médicas de primer nivel programadas) *100
INTERPRETACIÓN: Mide el porcentaje de otorgamiento de consulta médica de primer nivel.
DIMENSIÓN QUE ATIENDE: Eficacia **FRECUENCIA DE MEDICIÓN:** Semestral
FACTOR DE COMPARACIÓN: 11135 **TIPO DE INDICADOR:** Gestión
DESCRIPCIÓN DEL FACTOR DE COMPARACIÓN: Consultas médicas de primer nivel otorgadas en el año anterior

CALENDARIZACIÓN TRIMESTRAL

VARIABLES DEL INDICADOR	UNIDAD DE MEDIDA	TIPO DE OPERACIÓN	Trím. 1	Trím. 2	Trím. 3	Trím. 4	META ANUAL
Consultas médicas de primer nivel otorgadas	CONSULTAS	SUMABLE	0	7,250	0	7,250	14,500
Consultas médicas de primer nivel programadas *100	CONSULTAS	SUMABLE	0	7,250	0	7,250	14,500
RESULTADO ESPERADO:			0	100	0	100	100.00

DESCRIPCIÓN DE LA META ANUAL: Consulta médica de atención de primer nivel otorgadas

MEDIOS DE VERIFICACIÓN: Hojas de día del área administrativa de salud. Informe del Programa Operativo anual del año actual

METAS DE ACTIVIDAD RELACIONADAS Y AVANCE: Consultas médicas otorgadas


LIC. ANABEL SÁNCHEZ ESPINOSA
 TITULAR DE LA DEPENDENCIA GENERAL



JOSEFINA DE LA ROSA GARCÍA
 TITULAR DE LA UIPPE O SU EQUIVALENTE




PbRM-01d FICHA TÉCNICA DE DISEÑO DE INDICADORES ESTRATÉGICOS O DE GESTIÓN 2021

PILAR DE DESARROLLO/EJE TRANSVERSAL: Pilar 1: Social

TEMA DE DESARROLLO: Salud y Bienestar Incluyente

PROGRAMA PRESUPUESTARIO: 02030201 Atención Médica

PROYECTO 020302010111: Apoyo Municipal a la Prestación de Servicios de Salud para las Personas

OBJETIVO DEL PROGRAMA PRESUPUESTARIO: Conjunta los proyectos dirigidos a proporcionar atención médica a la población mexiquense, con efectividad y calidad de los servicios de salud que otorgan las instituciones del sector público, así como lograr la cobertura universal de los servicios de salud, para reducir los índices de morbilidad y mortalidad aumentando la esperanza de vida en la población de la entidad.

DEPENDENCIA GENERAL: E00

Área de Operación

DEPENDENCIA AUXILIAR: 310

Área de Salud y Deporte

ESTRUCTURA DEL INDICADOR

NOMBRE DEL INDICADOR: Porcentaje de campañas de promoción de la salud realizadas

FÓRMULA DE CÁLCULO: (Campañas de promoción de la salud realizadas/Campañas de promoción de la salud programadas)* 100

INTERPRETACIÓN: Mide el porcentaje de campañas de promoción de la salud

DIMENSIÓN QUE ATIENDE: Eficacia

FRECUENCIA DE MEDICIÓN: Semestral

FACTOR DE COMPARACIÓN: 5

TIPO DE INDICADOR: Gestión

DESCRIPCIÓN DEL FACTOR DE COMPARACIÓN: Campañas de promoción de salud realizadas en el año anterior

CALENDARIZACIÓN TRIMESTRAL

VARIABLES DEL INDICADOR	UNIDAD DE MEDIDA	TIPO DE OPERACIÓN	Trím. 1	Trím. 2	Trím. 3	Trím. 4	META ANUAL
(Campañas de promoción de la salud realizadas/	CAMPAÑA	SUMABLE	0	2	0	3	5
Campañas de promoción de la salud programadas)* 100	CAMPAÑA	SUMABLE	0	2	0	3	5
RESULTADO ESPERADO:			0 00	100 00	0 00	100 00	100 00

DESCRIPCIÓN DE LA META ANUAL: Sistemas difundidos de prevención de la salud aplicados

MEDIOS DE VERIFICACIÓN: Oficios para los Protocolos de difusión del área administrativa de salud

METAS DE ACTIVIDAD RELACIONADAS Y AVANCE: Campañas de la salud realizadas


LIC. ANABEL SÁNCHEZ ESPINOSA
 TITULAR DE LA DEPENDENCIA GENERAL



JOSEFINA DE LA ROSA GARCÍA
 TITULAR DE LA UIPPE O SU EQUIVALENTE




PbRM-01d FICHA TÉCNICA DE DISEÑO DE INDICADORES ESTRATÉGICOS O DE GESTIÓN 2021

PILAR DE DESARROLLO/EJE TRANSVERSAL: Pilar 1: Social

TEMA DE DESARROLLO: Salud y Bienestar Incluyente

PROGRAMA PRESUPUESTARIO: 02030201 Atención Médica

PROYECTO: 020302010111 Apoyo Municipal a la Prestación de Servicios de Salud para las Personas

OBJETIVO DEL PROGRAMA PRESUPUESTARIO: Conjunta los proyectos dirigidos a proporcionar atención médica a la población mexicana, con efectividad y calidad de los servicios de salud que otorgan las instituciones del sector público, así como lograr la cobertura universal de los servicios de salud, para reducir los índices de morbilidad y mortalidad aumentando la esperanza de vida en la población de la entidad

DEPENDENCIA GENERAL: E00 Área de Operación

DEPENDENCIA AUXILIAR: 310 Área de Salud y Deporte

ESTRUCTURA DEL INDICADOR

NOMBRE DEL INDICADOR: Porcentaje de otorgamiento de consultas médicas en unidades móviles.

FÓRMULA DE CÁLCULO: (Consultas médicas en unidades móviles otorgadas/Consultas médicas en unidades móviles programadas) *100

INTERPRETACIÓN: Mide el porcentaje de otorgamiento de consultas médicas en unidades móviles

DIMENSIÓN QUE ATIENDE: Eficiencia

FRECUENCIA DE MEDICIÓN: Trimestral

FACTOR DE COMPARACIÓN: 40

TIPO DE INDICADOR: Gestión

DESCRIPCIÓN DEL FACTOR DE COMPARACIÓN: Consultas médicas en unidades móviles programadas.

CALENDARIZACIÓN TRIMESTRAL

VARIABLES DEL INDICADOR	UNIDAD DE MEDIDA	TIPO DE OPERACIÓN	Trím. 1	Trím. 2	Trím. 3	Trím. 4	META ANUAL
Consultas médicas en unidades móviles otorgadas	CONSULTAS	SUMABLE	0	20	0	20	40
Consultas médicas en unidades móviles programadas *100	CONSULTAS	SUMABLE	0	20	0	20	40
RESULTADO ESPERADO:			0.00	100.00	0.00	100.00	100

DESCRIPCIÓN DE LA META ANUAL: Otorgamiento de consultas médicas en unidades móviles a la población no derechohabiente y/o vulnerable

MEDIOS DE VERIFICACIÓN: Hojas de día del área administrativa de salud. Informe del Programa Operativo anual del año actual

METAS DE ACTIVIDAD RELACIONADAS Y AVANCE: Consultas médicas otorgadas en unidad móvil





PBRM-01d FICHA TÉCNICA DE DISEÑO DE INDICADORES ESTRATÉGICOS O DE GESTIÓN 2021

PILAR DE DESARROLLO/EJE TRANSVERSAL: Pilar 1: Social

TEMA DE DESARROLLO: Salud y Bienestar Incluyente

PROGRAMA PRESUPUESTARIO: 02030201 Atención Médica

PROYECTO 020302010111: Apoyo Municipal a la Prestación de Servicios de Salud para las Personas

OBJETIVO DEL PROGRAMA PRESUPUESTARIO: Conjunta los proyectos dirigidos a proporcionar atención médica a la población mexiquense, con efectividad y calidad de los servicios de salud que otorgan las instituciones del sector público, así como lograr la cobertura universal de los servicios de salud, para reducir los índices de morbilidad y mortalidad aumentando la esperanza de vida en la población de la entidad

DEPENDENCIA GENERAL: E00 Área de Operación

DEPENDENCIA AUXILIAR: 310 Área de Salud y Deporte

ESTRUCTURA DEL INDICADOR

NOMBRE DEL INDICADOR: Porcentaje en el otorgamiento de consultas médicas en consultorios fijos.

FÓRMULA DE CÁLCULO: (Consultas médicas otorgadas en consultorios fijos/Consultas médicas programadas en consultorios fijos) *100

INTERPRETACIÓN: Mide el porcentaje de otorgamiento de consultas médicas en consultorios fijos

DIMENSIÓN QUE ATIENDE: Eficiencia

FRECUENCIA DE MEDICIÓN: Trimestral

FACTOR DE COMPARACIÓN: 11135

TIPO DE INDICADOR: Gestión

DESCRIPCIÓN DEL FACTOR DE COMPARACIÓN: Consultas médicas programadas en consultorios fijos en el año anterior

CALENDARIZACIÓN TRIMESTRAL

VARIABLES DEL INDICADOR	UNIDAD DE MEDIDA	TIPO DE OPERACIÓN	Trím. 1	Trím. 2	Trím. 3	Trím. 4	META ANUAL
(Consultas médicas otorgadas en consultorios fijos)	CONSULTA	SUMABLE	3.620	3.630	3.630	3.620	14.500
(Consultas médicas programadas en consultorios fijos) *100	CONSULTA	SUMABLE	3.620	3.630	3.630	3.620	14.500
RESULTADO ESPERADO:			100	100	100	100	100

DESCRIPCIÓN DE LA META ANUAL: Otorgamiento de consultas médicas en consultorios fijos a la población no derechohabiente y/o vulnerable

MEDIOS DE VERIFICACIÓN: Hojas de día del área administrativa de salud. Informe del Programa Operativo anual del año actual

METAS DE ACTIVIDAD RELACIONADAS Y AVANCE: Consultas médicas otorgadas en consultorio fijo





PbRM-01d FICHA TÉCNICA DE DISEÑO DE INDICADORES ESTRATÉGICOS O DE GESTIÓN 2021

PILAR DE DESARROLLO/EJE TRANSVERSAL: Pilar 1: Social

TEMA DE DESARROLLO: Salud y Bienestar Incluyente

PROGRAMA PRESUPUESTARIO: 02030201 Atención Médica

PROYECTO 020302010111 Apoyo Municipal a la Prestación de Servicios de Salud para las Personas

OBJETIVO DEL PROGRAMA PRESUPUESTARIO: Conjunta los proyectos dirigidos a proporcionar atención médica a la población mexiquense, con efectividad y calidad de los servicios de salud que otorgan las instituciones del sector público, así como lograr la cobertura universal de los servicios de salud, para reducir los índices de morbilidad y mortalidad aumentando la esperanza de vida en la población de la entidad

DEPENDENCIA GENERAL: E00 Área de Operación

DEPENDENCIA AUXILIAR: 310 Área de Salud y Deporte

ESTRUCTURA DEL INDICADOR

NOMBRE DEL INDICADOR: Porcentaje de consultas odontológicas en unidades móviles a la población no derechohabiente y/o vulnerable

FÓRMULA DE CÁLCULO (Consultas odontológicas otorgadas en unidades móviles / Consultas odontológicas programadas en unidades móviles)

*100

INTERPRETACIÓN: Mide el Porcentaje de consultas odontológicas otorgadas

DIMENSIÓN QUE ATIENDE: Eficiencia

FRECUENCIA DE MEDICIÓN: Trimestral

FACTOR DE COMPARACIÓN: 60

TIPO DE INDICADOR: Gestión

DESCRIPCIÓN DEL FACTOR DE COMPARACIÓN: Consultas odontológicas otorgadas en unidades móviles en el año anterior

CALENDARIZACIÓN TRIMESTRAL

VARIABLES DEL INDICADOR	UNIDAD DE MEDIDA	TIPO DE OPERACIÓN	Trím. 1	Trím. 2	Trím. 3	Trím. 4	META ANUAL
(Consultas odontológicas otorgadas en unidades móviles /	CONSULTA	SUMABLE	50	55	45	50	200
Consultas odontológicas programadas en unidades móviles) *100	CONSULTA	SUMABLE	50	55	45	50	200
RESULTADO ESPERADO:			100.00	100.00	100.00	100.00	100.00

DESCRIPCIÓN DE LA META ANUAL: Otorgamiento de consultas odontológicas en unidades móviles a la población no derechohabiente y/o vulnerable

MEDIOS DE VERIFICACIÓN: Estadísticas de consultas odontológicas móviles otorgadas, hojas de día del área administrativa de odontología, Informe del programa operativo anual del año actual

METAS DE ACTIVIDAD RELACIONADAS Y AVANCE: Consultas odontológicas otorgadas en unidad móvil


LIC. ANABEL SÁNCHEZ ESPINOSA
 TITULAR DE LA DEPENDENCIA GENERAL


JOSEFINA DE LA ROSA GARCÍA
 TITULAR DE LA UIPPE O SU EQUIVALENTE



PbrM-01d FICHA TÉCNICA DE DISEÑO DE INDICADORES ESTRATÉGICOS O DE GESTIÓN 2021

PILAR DE DESARROLLO/EJE TRANSVERSAL: Pilar 1: Social

TEMA DE DESARROLLO: Salud y Bienestar Incluyente

PROGRAMA PRESUPUESTARIO: 02030201 Atención Médica

PROYECTO: 020302010111 Apoyo Municipal a la Prestación de Servicios de Salud para las Personas

OBJETIVO DEL PROGRAMA PRESUPUESTARIO: Conjunta los proyectos dirigidos a proporcionar atención médica a la población melquiense, con efectividad y calidad de los servicios de salud que otorgan las instituciones del sector público, así como lograr la cobertura universal de los servicios de salud, para reducir los índices de morbilidad y mortalidad aumentando la esperanza de vida en la población de la entidad

DEPENDENCIA GENERAL: E00 Área de Operación
DEPENDENCIA AUXILIAR: 310 Área de Salud y Deporte

ESTRUCTURA DEL INDICADOR

NOMBRE DEL INDICADOR: Porcentaje de consultas odontológicas otorgadas en consultorios fijos fijas

FÓRMULA DE CÁLCULO: (Consultas odontológicas otorgadas en consultorios fijos fijas / Consultas odontológicas fijas programadas en consultorios fijos) * 100

INTERPRETACIÓN: Mide el Porcentaje de consultas odontológicas otorgadas en consultorios fijos

DIMENSIÓN QUE ATIENDE: Eficiencia **FRECUENCIA DE MEDICIÓN:** Trimestral

FACTOR DE COMPARACIÓN: 3213 **TIPO DE INDICADOR:** Gestión

DESCRIPCIÓN DEL FACTOR DE COMPARACIÓN: Consultas odontológicas otorgadas en consultorio fijo otorgadas en el año anterior

CALENDARIZACIÓN TRIMESTRAL

VARIABLES DEL INDICADOR	UNIDAD DE MEDIDA	TIPO DE OPERACIÓN	Trím. 1	Trím. 2	Trím. 3	Trím. 4	META ANUAL
(Consultas odontológicas otorgadas en consultorios fijos fijos)	CONSULTA	SUMABLE	890	900	902	1 008	3 700
Consultas odontológicas fijas programadas en consultorios fijos) * 100	CONSULTA	SUMABLE	890	900	902	1 008	3 700
RESULTADO ESPERADO:			100.00	100.00	100.00	100.00	100.00

DESCRIPCIÓN DE LA META ANUAL: Otorgamiento de consultas odontológicas otorgadas en consultorio fijo a la población nom derechohabiente y/o vulnerable

MEDIOS DE VERIFICACIÓN: Estadísticas de consultas odontológicas otorgadas, hojas de día del área administrativa de odontología Informe del programa operativo anual del año actual

METAS DE ACTIVIDAD RELACIONADAS Y AVANCE: Consultas odontológicas otorgadas en consultorio fijo


LIC. ANABEL SÁNCHEZ ESPINOSA
TITULAR DE LA DEPENDENCIA GENERAL




JOSEFINA DE LA ROSA GARCÍA
TITULAR DE LA UIPPE O SU EQUIVALENTE





PbRM-01d FICHA TÉCNICA DE DISEÑO DE INDICADORES ESTRATÉGICOS O DE GESTIÓN 2021

PILAR DE DESARROLLO/EJE TRANSVERSAL: Pilar 1: Social

TEMA DE DESARROLLO: Salud y Bienestar Incluyente

PROGRAMA PRESUPUESTARIO: 02030201 Atención Médica

PROYECTO 020302010111 Apoyo Municipal a la Prestación de Servicios de Salud para las Personas

OBJETIVO DEL PROGRAMA PRESUPUESTARIO: Conjunta los proyectos dirigidos a proporcionar atención médica a la población mexicana, con efectividad y calidad de los servicios de salud que otorgan las instituciones del sector público, así como lograr la cobertura universal de los servicios de salud, para reducir los índices de morbilidad y mortalidad aumentando la esperanza de vida en la población de la entidad

DEPENDENCIA GENERAL: E00 Área de Operación

DEPENDENCIA AUXILIAR: 310 Área de Salud y Deporte

ESTRUCTURA DEL INDICADOR

NOMBRE DEL INDICADOR: Porcentaje en la distribución de ilustrativos para prevención de enfermedades.

FÓRMULA DE CÁLCULO (Total de Material de difusión distribuido para la promoción de la salud/Total de Material de difusión realizado) *100

INTERPRETACIÓN: Mide el Porcentaje en la distribución de ilustrativos para prevención de enfermedades.

DIMENSIÓN QUE ATIENDE: Eficiencia

FRECUENCIA DE MEDICIÓN: Trimestral

FACTOR DE COMPARACIÓN: 12

TIPO DE INDICADOR: Gestión

DESCRIPCIÓN DEL FACTOR DE COMPARACIÓN: Total de material de difusión distribuido en el año anterior

CALENDARIZACIÓN TRIMESTRAL

VARIABLES DEL INDICADOR	UNIDAD DE MEDIDA	TIPO DE OPERACIÓN	Trim. 1	Trim. 2	Trim. 3	Trim. 4	META ANUAL
(Total de Material de difusión distribuido para la promoción de la salud)	MATERIAL DE DIFUSION	SUMABLE	3	3	3	3	12
Total de Material de difusión realizado) *100	MATERIAL DE DIFUSION	SUMABLE	3	3	3	3	12
RESULTADO ESPERADO			100	100	100	100	100.00

DESCRIPCIÓN DE LA META ANUAL: Distribución de ilustrativos para el cuidado de la salud en lugares con afluencia de personas

MEDIOS DE VERIFICACIÓN: Oficinas de requisición para la elaboración de material de difusión del área administrativa de salud, Programa operativo anual del ejercicio actual, bocetos del material de difusión

METAS DE ACTIVIDAD RELACIONADAS Y AVANCE: Material difundido (Tripticos, folletos, periódico mural)





PbrM-01d FICHA TÉCNICA DE DISEÑO DE INDICADORES ESTRATÉGICOS O DE GESTIÓN 2021

PILAR DE DESARROLLO/EJE TRANSVERSAL: Pilar 1: Social
TEMA DE DESARROLLO: Salud y Bienestar Incluyente
PROGRAMA PRESUPUESTARIO: 02030201 Atención Médica
PROYECTO 020302010111: Apoyo Municipal a la Prestación de Servicios de Salud para las Personas
OBJETIVO DEL PROGRAMA PRESUPUESTARIO: Conjunta los proyectos dirigidos a proporcionar atención médica a la población mexiquense, con efectividad y calidad de los servicios de salud que otorgan las instituciones del sector público, así como lograr la cobertura universal de los servicios de salud, para reducir los índices de morbilidad y mortalidad aumentando la esperanza de vida en la población de la entidad
DEPENDENCIA GENERAL: E00 Área de Operación
DEPENDENCIA AUXILIAR: 310 Área de Salud y Deporte

ESTRUCTURA DEL INDICADOR

NOMBRE DEL INDICADOR: Porcentaje de jornadas para prevención de la salud realizadas
FÓRMULA DE CÁLCULO: (Jornadas para la prevención de la salud realizadas/Jornadas para la prevención de la salud programadas) *100
INTERPRETACIÓN: Mide el porcentaje de jornadas para la prevención de la salud
DIMENSIÓN QUE ATIENDE: Eficiencia **FRECUENCIA DE MEDICIÓN:** Trimestral
FACTOR DE COMPARACIÓN: 2 **TIPO DE INDICADOR:** Gestión
DESCRIPCIÓN DEL FACTOR DE COMPARACIÓN: Jornadas para la prevención de la salud programadas en el año anterior

CALENDARIZACIÓN TRIMESTRAL

VARIABLES DEL INDICADOR	UNIDAD DE MEDIDA	TIPO DE OPERACIÓN	Trím. 1	Trím. 2	Trím. 3	Trím. 4	META ANUAL
Jornadas para la prevención de la salud realizadas/	JORNADA	SUMABLE	0	1	0	1	2
Jornadas para la prevención de la salud programadas) *100	JORNADA	SUMABLE	0	1	0	1	2
RESULTADO ESPERADO:			0 00	100 00	0 00	100 00	100 00

DESCRIPCIÓN DE LA META ANUAL: realización de jornadas para la prevención de enfermedades en el municipio

MEDIOS DE VERIFICACIÓN: Listas de asistencia a las jornadas de prevención de la salud

METAS DE ACTIVIDAD RELACIONADAS Y AVANCE: Jornadas realizadas





PBRM-01d FICHA TÉCNICA DE DISEÑO DE INDICADORES ESTRATÉGICOS O DE GESTIÓN 2021

PILAR DE DESARROLLO/EJE TRANSVERSAL: Pilar 1: Social

TEMA DE DESARROLLO: Alimentación y Nutrición para las Familias

PROGRAMA PRESUPUESTARIO: 02050603 Alimentación Para la Población Infantil

PROYECTO: 020506030101 Desayunos Escolares

OBJETIVO DEL PROGRAMA PRESUPUESTARIO: Incluye acciones enfocadas a la mejora del estado de nutrición de los niños en edad preescolar y escolar que sean diagnosticados por el DIF con desnutrición o en riesgo, a través de la entrega de desayunos escolares fríos o raciones vespertinas en planteles escolares públicos, ubicados principalmente en zonas indígenas, rurales y urbano

DEPENDENCIA GENERAL: E00

Área de Operación

DEPENDENCIA AUXILIAR: 311

Área de Servicios Nutricionales

ESTRUCTURA DEL INDICADOR

NOMBRE DEL INDICADOR: Tasa de Variación en el Numero de Niños en Condiciones de Desnutrición

FÓRMULA DE CÁLCULO: ((Niños en Condiciones de Desnutrición en el Año actual / Niños en Condiciones de Desnutrición en el Año Anterior)-1)*100

INTERPRETACIÓN: Mide el número de Niños con Desnutrición o en riesgo

DIMENSIÓN QUE ATIENDE: Eficacia

FRECUENCIA DE MEDICIÓN: Anual

FACTOR DE COMPARACIÓN: 3,079

TIPO DE INDICADOR: Estratégico

DESCRIPCIÓN DEL FACTOR DE COMPARACIÓN: Número de Niños Atendidos con Desnutrición o en Riesgo Registrados en el año anterior

CALENDARIZACIÓN TRIMESTRAL

VARIABLES DEL INDICADOR	UNIDAD DE MEDIDA	TIPO DE OPERACIÓN	Trim. 1	Trim. 2	Trim. 3	Trim. 4	META ANUAL
A. Niños en Condiciones de Desnutrición en el Año Actual	Niños	Constante				3,079	3,079
B. Niños en Condiciones de Desnutrición en el Año Anterior	Niños	Constante				3,079	3,079
RESULTADO ESPERADO:						100.00	100.00

DESCRIPCIÓN DE LA META ANUAL: La meta anual es el Número de Niños Atendidos con Desnutrición o en Riesgo de Padecerla y que se Encuentran Registrados en el Padrón.

MEDIOS DE VERIFICACIÓN: Reportes de la talla promedio de la población objetivo y padrón de Beneficiados del Programa PRAAME

METAS DE ACTIVIDAD RELACIONADAS Y AVANCE: Boma de Antropometrias, Formato de Recepción de Producto y Formato de Supervisiones Realizadas.





FICHA TÉCNICA DE DISEÑO DE INDICADORES ESTRATÉGICOS O DE GESTIÓN 2021

PILAR DE DESARROLLO/EJE TRANSVERSAL: Pilar1: Social

TEMA DE DESARROLLO: Alimentación y Nutrición para las Familias

PROGRAMA PRESUPUESTARIO: 02050603 Alimentación para la Población Infantil

PROYECTO: 020506030101 Desayunos Escolares

OBJETIVO DEL PROGRAMA PRESUPUESTARIO: Incluye acciones enfocadas a la mejora del estado de nutrición de los niños en edad preescolar y escolar que sean diagnosticados por el DIF con desnutrición o en riesgo, a través de la entrega de desayunos escolares fríos o raciones vespertinas en planteles escolares públicos, ubicados principalmente en zonas indígenas, rurales y urbano.

DEPENDENCIA GENERAL: E00 Área de Operación

DEPENDENCIA AUXILIAR: 311 Área de Servicios Nutricionales

ESTRUCTURA DEL INDICADOR

NOMBRE DEL INDICADOR: Porcentaje de población infantil beneficiada con programas alimentarios

FÓRMULA DE CÁLCULO: (Población infantil beneficiada con programas alimentarios/total de población infantil Municipal)*100

INTERPRETACIÓN: Mide el porcentaje de población infantil atendida en el Municipio con programas alimentarios

DIMENSIÓN QUE ATIENDE: Eficacia

FRECUENCIA DE MEDICIÓN: Anual

FACTOR DE COMPARACIÓN: 3.079

TIPO DE INDICADOR: Estratégico

DESCRIPCIÓN DEL FACTOR DE COMPARACIÓN: Número de niños atendidos con programas alimentarios en el año anterior.

CALENDARIZACIÓN TRIMESTRAL

VARIABLE DEL INDICADOR	UNIDAD DE MEDIDA	TIPO DE OPERACIÓN	Trím. 1	Trím. 2	Trím. 3	Trím. 4	META ANUAL	
A - Población infantil beneficiada con programas alimentarios	Poblacion infantil	Constante				3,079	3,079	
B - Total de población infantil Municipal	Poblacion infantil	Constante				15,408	15,408	
RESULTADO ESPERADO:							100.00	100.00

DESCRIPCIÓN DE LA META ANUAL: Los 3079, es el Número de Niños Atendidos con el programa y que se Encuentran Registrados en el Padrón / total de la población infantil del

MEDIOS DE VERIFICACIÓN: Censo de población y vivienda y padrón de beneficiados

METAS DE ACCIONES DEL PROGRAMA ANUAL RELACIONADAS: Toma de Antropometrias, Formato de Recepción de Producto y Formato de Supervisiones Realizadas



LIC. ANABEL SÁNCHEZ ESPINOSA
 TITULAR DE LA DEPENDENCIA GENERAL
 MELCHOR OCAMPO
 2019-2021
 Nuestra Comisión, las Familias



JOSEFINA DE LA ROSA GARCÍA
 TITULAR DE LA UIPE O SU EQUIVAL
 MELCHOR OCAMPO
 2019-2021
 Nuestra Comisión, las Familias



FICHA TÉCNICA DE DISEÑO DE INDICADORES ESTRATÉGICOS O DE GESTIÓN 2020

PILAR DE DESARROLLO/EJE TRANSVERSAL: Pilar 1: Social

TEMA DE DESARROLLO: Alimentación y Nutrición para las Familias

PROGRAMA PRESUPUESTARIO: 02050603 Alimentación para la Población Infantil

PROYECTO: 020506030101 Desayunos Escolares

OBJETIVO DEL PROGRAMA PRESUPUESTARIO: Incluye acciones enfocadas a la mejora del estado de nutrición de los niños en edad preescolar y escolar que sean diagnosticados por el DIF con desnutrición o en riesgo, a través de la entrega de desayunos escolares fríos o raciones vespertinas en planteles escolares públicos, ubicados principalmente en zonas indígenas, rurales y urbano

DEPENDENCIA GENERAL: 00 Área de Operación

DEPENDENCIA AUXILIAR: 311 Área de Servicios Nutricionales

ESTRUCTURA DEL INDICADOR

NOMBRE DEL INDICADOR: Porcentaje de desayunos escolares entregados a la población infantil del Municipio

FÓRMULA DE CÁLCULO: (Desayunos escolares distribuidos/Desayunos escolares programados a entregar)*100

INTERPRETACIÓN: Mide el número de Dotaciones de desayunos escolares programados y distribuidos

DIMENSIÓN QUE ATIENDE: Eficiencia

FACTOR DE COMPARACIÓN: 369.402

FRECUENCIA DE MEDICIÓN: Trimestral

TIPO DE INDICADOR: Gestión

DESCRIPCIÓN DEL FACTOR DE COMPARACIÓN: Numero de dotaciones de desayuno escolar distribuidas en el año anterior.

CALENDARIZACIÓN TRIMESTRAL

VARIABLE DEL INDICADOR	UNIDAD DE MEDIDA	TIPO DE OPERACIÓN	Trim. 1	Trim. 2	Trim. 3	Trim. 4	META ANUAL
A - Desayunos escolares distribuidos	Desayuno	Sumable	99.528	101.442	63.162	99.528	363.660
B - Desayunos escolares programados a entregar	Desayuno	Sumable	99.528	101.442	63.162	99.528	363.660
RESULTADO ESPERADO:			100.00	100.00	100.00	100.00	100.00

DESCRIPCIÓN DE LA META ANUAL: Dotaciones de desayuno escolar, gestionados y que se entregaran en el 2021.

MEDIOS DE VERIFICACIÓN: Padron de beneficiados, notas de recepción de las dotaciones y formatos de entrega de las dotaciones a las escuelas beneficiadas

METAS DE ACCIONES DEL PROGRAMA ANUAL RELACIONADAS: Supervisiones realizadas y toma de antropometrias





FICHA TÉCNICA DE DISEÑO DE INDICADORES ESTRATÉGICOS O DE GESTIÓN 2021

PILAR DE DESARROLLO/EJE TRANSVERSAL: Pilar 1 Social
TEMA DE DESARROLLO: Alimentación y Nutrición para las Familias
PROGRAMA PRESUPUESTARIO: 02050603 Alimentación para la Población Infantil
PROYECTO: 020506030101 Desayunos Escolares
OBJETIVO DEL PROGRAMA PRESUPUESTARIO: Incluye acciones enfocadas a la mejora del estado de nutrición de los niños en edad preescolar y escolar que sean diagnosticados por el DIF con desnutrición o en riesgo, a través de la entrega de desayunos escolares fríos o raciones vespertinas en planteles escolares públicos, ubicados principalmente en zonas indígenas, rurales y urbano
DEPENDENCIA GENERAL: E00 Área de Operación
DEPENDENCIA AUXILIAR: 311 Área de Servicios Nutricionales

ESTRUCTURA DEL INDICADOR

NOMBRE DEL INDICADOR: Porcentaje de raciones alimentarias entregadas
FÓRMULA DE CÁLCULO: (Raciones alimentarias entregadas/Raciones alimentarias programadas a entregar)*100
INTERPRETACIÓN: Mide el número de Dotaciones de raciones alimentarias entregadas
DIMENSIÓN QUE ATIENDE: Eficiencia **FRECUENCIA DE MEDICIÓN:** Trimestral
FACTOR DE COMPARACIÓN: 224,845 **TIPO DE INDICADOR:** Gestión
DESCRIPCIÓN DEL FACTOR DE COMPARACIÓN: Número de dotaciones de raciones alimentarias distribuidas en el año anterior

CALENDARIZACIÓN TRIMESTRAL

VARIABLE DEL INDICADOR	UNIDAD DE MEDIDA	TIPO DE OPERACIÓN	Trim. 1	Trim. 2	Trim. 3	Trim. 4	META ANUAL
A - Raciones alimentarias entregadas	Ración	Sumable	60,580	61,745	38,445	60,580	221,350
B - Raciones alimentarias programadas a entregar	Ración	Sumable	60,580	61,745	38,445	60,580	221,350
RESULTADO ESPERADO:			100 00	100 00	100 00	100 00	100 00

DESCRIPCIÓN DE LA META ANUAL: Dotaciones de raciones alimentarias gestionadas y programadas a entregar en el año 2021
MEDIOS DE VERIFICACIÓN: Padrón de beneficiados y Formatos, Notas de la recepción de las dotaciones y formato de Entrega de las dotaciones a las Escuelas Beneficiarias
METAS DE ACCIONES DEL PROGRAMA ANUAL RELACIONADAS: Operaciones realizadas en las escuelas y Toma de Antropometrias


LIC. ANABEL SÁNCHEZ ESPINOSA
 TITULAR DE LA DEPENDENCIA GENERAL
 INTELIGOR OCAMPO
 2021
 Sistema Municipal DIF
 Mejor Campo
 Nuestra Comunidad es Familia


JOSEFINA DE LA ROSA GARCÍA
 TITULAR DE LA UIPE O SU EQUIVALENTE
 SISTEMA MUNICIPAL DIF
 MANEJO Y EVALUACIÓN
 DIF
 INTELIGOR OCAMPO
 2021
 Sistema Municipal DIF
 Mejor Campo
 Nuestra Comunidad es Familia



FICHA TÉCNICA DE DISEÑO DE INDICADORES ESTRATÉGICOS O DE GESTIÓN 2021

PILAR DE DESARROLLO/EJE TRANSVERSAL: Pilar1: Social

TEMA DE DESARROLLO: Alimentación y Nutrición para las Familias

PROGRAMA PRESUPUESTARIO: 02050603 Alimentación para la Población Infantil

PROYECTO: 020506030101 Desayunos Escolares

OBJETIVO DEL PROGRAMA PRESUPUESTARIO: Incluye acciones enfocadas a la mejora del estado de nutrición de los niños en edad preescolar y escolar que sean diagnosticados por el DIF con desnutrición o en riesgo, a través de la entrega de desayunos escolares fríos o raciones vespertinas en planteles escolares públicos, ubicados

DEPENDENCIA GENERAL: E00 Área de Operación

DEPENDENCIA AUXILIAR: 311 Área de Servicios Nutricionales

ESTRUCTURA DEL INDICADOR

NOMBRE DEL INDICADOR: Porcentaje de escuelas beneficiarias de desayunos escolares

FÓRMULA DE CÁLCULO: (Escuelas beneficiarias del municipio con el programa de desayunos escolares / Total de escuelas de nivel escolar y preescolar del municipio) * 100

INTERPRETACIÓN: Número de Escuelas Publicas beneficiadas de nivel escolar y preescolar del municipio

FRECUENCIA DE MEDICIÓN: Semestral

DIMENSIÓN QUE ATIENDE: Eficacia

TIPO DE INDICADOR: Gestión

FACTOR DE COMPARACIÓN: 11

DESCRIPCIÓN DEL FACTOR DE COMPARACIÓN: Numero de escuelas beneficiadas, atendidas y registradas en el año anterior

CALENDARIZACIÓN TRIMESTRAL

VARIABLE DEL INDICADOR	UNIDAD DE MEDIDA	TIPO DE OPERACIÓN	Trim. 1	Trim. 2	Trim. 3	Trim. 4	META ANUAL	
A - Escuelas beneficiarias del municipio con el programa de Desayunos Escolares	Escuela	Constante				11	11	
B - Total de escuelas de nivel escolar y preescolar del municipio	Escuela	Constante				11	11	
RESULTADO ESPERADO:							100.00	100.00

DESCRIPCIÓN DE LA META ANUAL: Escuela atendidas correcta y oportunamente con el programa

MEDIOS DE VERIFICACIÓN: Padrones y Formatos de Entrega de las dotaciones

METAS DE ACCIONES DEL PROGRAMA ANUAL RELACIONADAS: Supervisiones realizadas


LIC. ANABEL SÁNCHEZ ESPINOSA
TITULAR DE LA DEPENDENCIA GENERAL
MELCHOR OCAMPO
 2019-2021
Nuestro Corazón, las Familias


JOSEFINA DE LA ROSA GARCÍA
TITULAR DE LA UIPPE O SU EQUIVALENTE
MELCHOR OCAMPO
 2019-2021
Nuestro Corazón, las Familias



FICHA TÉCNICA DE DISEÑO DE INDICADORES ESTRATÉGICOS O DE GESTIÓN 2021

PILAR DE DESARROLLO/EJE TRANSVERSAL: Pilar1- Social

TEMA DE DESARROLLO: Alimentación y Nutrición para las Familias

PROGRAMA PRESUPUESTARIO: 02050603 Alimentación para la Población Infantil

PROYECTO 020506030101 Desayunos Escolares

OBJETIVO DEL PROGRAMA PRESUPUESTARIO: Incluye acciones enfocadas a la mejora del estado de nutrición de los niños en edad preescolar y escolar que sean diagnosticados por el DIF con desnutrición o en riesgo, a través de la entrega de desayunos escolares fríos o raciones vespertinas en planteles escolares públicos, ubicados principalmente en zonas indígenas.

DEPENDENCIA GENERAL: E00 Área de Operación

DEPENDENCIA AUXILIAR: 311 Área de Servicios Nutricionales

ESTRUCTURA DEL INDICADOR

NOMBRE DEL INDICADOR: Porcentaje de inspecciones físicas de la entrega de los desayunos escolares

FÓRMULA DE CÁLCULO: (Inspecciones físicas de la entrega de los desayunos escolares realizadas/Inspecciones físicas de la entrega de los desayunos escolares programadas)*100

INTERPRETACIÓN: Mide el número de Inspecciones realizadas a las escuelas beneficiadas

FRECUENCIA DE MEDICIÓN: Mensual

DIMENSIÓN QUE ATIENDE: Eficiencia

FACTOR DE COMPARACIÓN: 40

TIPO DE INDICADOR: Gestión

DESCRIPCIÓN DEL FACTOR DE COMPARACIÓN: Numero de inspecciones atendidas y registradas en el año anterior

CALENDARIZACIÓN TRIMESTRAL

VARIABLE DEL INDICADOR	UNIDAD DE MEDIDA	TIPO DE OPERACIÓN	Trim. 1	Trim. 2	Trim. 3	Trim. 4	META ANUAL
A - Inspecciones físicas de la entrega de los desayunos escolares realizadas	Escuelas	Sumable	0	0	20	20	40
B - Inspecciones físicas de la entrega de los desayunos escolares programadas	Escuelas	Sumable	0	0	20	20	40
RESULTADO ESPERADO:			0.00	0.00	100.00	100.00	100.00

DESCRIPCIÓN DE LA META ANUAL: Se realizan constantes inspecciones para verificar el cumplimiento de los lineamientos.

MEDIOS DE VERIFICACIÓN: Formatos de inspecciones realizadas.

METAS DE ACCIONES DEL PROGRAMA ANUAL RELACIONADAS: Inspecciones realizadas con supervisión del DIFEM.



LIC. ANABEL SÁNCHEZ ESPINOSA
 TITULAR DE LA DEPENDENCIA GENERAL
 INICIAHOR OCAMPO
 2019-2021
 Hasta Comenzar la Tercera



JOSEFINA DE LA ROSA GARCÍA
 TITULAR DE LA UIPPE O SU EQUIVALENTE
 INICIAHOR OCAMPO
 2019-2021
 Hasta Comenzar la Tercera



FICHA TÉCNICA DE DISEÑO DE INDICADORES ESTRATÉGICOS O DE GESTIÓN 2021

TEMA DE DESARROLLO: Alimentación y Nutrición para las Familias
PROGRAMA PRESUPUESTARIO: 02050603 Alimentación para la Población Infantil
PROYECTO: 020506030101 Desayunos Escolares
OBJETIVO DEL PROGRAMA PRESUPUESTARIO: Incluye acciones enfocadas a la mejora del estado de nutrición de los niños en edad preescolar y escolar que sean diagnosticados por el DIF con desnutrición o en riesgo, a través de la entrega de desayunos escolares fríos o raciones vespertinas en planteles escolares públicos, ubicados
DEPENDENCIA GENERAL: E00 Área de Operación
DEPENDENCIA AUXILIAR: 311 Área de Servicios Nutricionales

ESTRUCTURA DEL INDICADOR

NOMBRE DEL INDICADOR: Porcentaje de Escuelas beneficiarias de raciones alimentarias
FÓRMULA DE CÁLCULO: (Escuelas beneficiarias del municipio con el programa de raciones alimentarias / Total de escuelas de nivel escolar y preescolar del municipio) * 100
INTERPRETACIÓN: Mide el número de Escuelas Públicas beneficiadas
DIMENSIÓN QUE ATIENDE: Eficacia **FRECUENCIA DE MEDICIÓN:** Semestral
FACTOR DE COMPARACIÓN: 8 **TIPO DE INDICADOR:** Gestión
DESCRIPCIÓN DEL FACTOR DE COMPARACIÓN: Porcentaje de escuelas beneficiadas y atendidas en el Municipio en el año anterior

CALENDARIZACIÓN TRIMESTRAL

VARIABLE DEL INDICADOR	UNIDAD DE MEDIDA	TIPO DE OPERACIÓN	Trim. 1	Trim. 2	Trim. 3	Trim. 4	META ANUAL
A - Escuelas beneficiarias del municipio con el programa de raciones alimentarias	Escuela	Constante				8	8
B - Total de escuelas de nivel escolar y preescolar del municipio	Escuela	Constante				8	8
RESULTADO ESPERADO:						100 00	100 00

DESCRIPCIÓN DE LA META ANUAL: Escuela atendidas correcta y oportunamente con el programa
MEDIOS DE VERIFICACIÓN: Padrones y Formatos de Entrega de las dotaciones.
METAS DE ACCIONES DEL PROGRAMA ANUAL RELACIONADAS: Supervisiones realizadas


LIC. ANABEL SÁNCHEZ ESPINOSA
TITULAR DE LA DEPENDENCIA GENERAL


JOSEFINA DE LA ROSA GARCÍA
TITULAR DE LA UIPE O SU EQUIVALENTE



FICHA TECNICA DE DISEÑO DE INDICADORES ESTRATEGICOS O DE GESTION 2021

PILAR DE DESARROLLO/EJE TRANSVERSAL: Pilar1: Social
TEMA DE DESARROLLO: Alimentación y Nutrición para las Familias
PROGRAMA PRESUPUESTARIO: 02050603 Alimentación para la Población Infantil
PROYECTO: 020506030101 Desayunos Escolares
OBJETIVO DEL PROGRAMA PRESUPUESTARIO: Incluye acciones enfocadas a la mejora del estado de nutrición de los niños en edad preescolar y escolar que sean diagnosticados por el DIF con desnutrición o en riesgo, a través de la entrega de desayunos escolares fríos o raciones vespertinas en planteles escolares públicos, ubicados principalmente en zonas indígenas, rurales y urbano
DEPENDENCIA GENERAL: E00 Área de Operación
DEPENDENCIA AUXILIAR: 311 Área de Servicios Nutricionales

ESTRUCTURA DEL INDICADOR

NOMBRE DEL INDICADOR: Porcentaje de inspecciones físicas de la entrega de Raciones Alimentarias
FORMULA DE CÁLCULO: (Inspecciones físicas de la entrega de Raciones Alimentarias realizadas/Inspecciones físicas de la entrega de Raciones Alimentarias programadas)*100

INTERPRETACIÓN: Mide el número de Inspecciones realizadas a escuelas beneficiadas
DIMENSIÓN QUE ATIENDE: Eficiencia **FRECUENCIA DE MEDICIÓN:** Mensual
FACTOR DE COMPARACIÓN: 30 **TIPO DE INDICADOR:** Gestión
DESCRIPCIÓN DEL FACTOR DE COMPARACIÓN: Numero de inspecciones atendidas y registradas en el año anterior.

CALENDARIZACIÓN TRIMESTRAL

VARIABLE DEL INDICADOR	UNIDAD DE MEDIDA	TIPO DE OPERACIÓN	Trím. 1	Trím. 2	Trím. 3	Trím. 4	META ANUAL
A.-Inspecciones físicas de la entrega de raciones alimentarias realizadas	Escuelas	Sumable	0	0	10	15	25
B.- Inspección física de la entrega de raciones alimentarias programadas	Escuelas	Sumable	0	0	10	15	25
RESULTADO ESPERADO:			0.00	0.00	100.00	100.00	100.00

DESCRIPCIÓN DE LA META ANUAL: Se realizan constantes inspecciones para verificar el cumplimiento de los lineamientos.
MEDIOS DE VERIFICACIÓN: Formatos de inspecciones realizadas.
METAS DE ACCIONES DEL PROGRAMA ANUAL RELACIONADAS: Inspecciones realizadas con supervisión del DIFEM.



LUCIANABEL SÁNCHEZ ESPINOSA
 TITULAR DE LA DEPENDENCIA GENERAL
 MELCHOR OCAMPO
 2019-2021
 Melchor Ocampo, Jalisco



JOSEFINA DE LA ROSA GARCÍA
 TITULAR DE LA UIPEE O SU EQUIVALENTE
 MELCHOR OCAMPO
 Melchor Ocampo, Jalisco



FICHA TÉCNICA DE DISEÑO DE INDICADORES ESTRATÉGICOS O DE GESTIÓN 2021

PILAR DE DESARROLLO/EJE TRANSVERSAL: Pilar 1. Social

TEMA DE DESARROLLO: Alimentación y Nutrición para las Familias

PROGRAMA PRESUPUESTARIO: 02050603 Alimentación para la Población Infantil

PROYECTO: 020506030101 Desayunos Escolares

OBJETIVO DEL PROGRAMA PRESUPUESTARIO: Incluye el grupo de proyectos que tiene como propósito procurar elevar el estado nutricional de grupos vulnerables, promover la autosuficiencia alimentaria en zonas y comunidades marginadas, y fomentar hábitos adecuados de consumo.

DEPENDENCIA GENERAL: E00 Área de Operación

DEPENDENCIA AUXILIAR: 311 Área de Servicios Nutricionales

ESTRUCTURA DEL INDICADOR

NOMBRE DEL INDICADOR: Porcentaje de toma de peso y tallas realizadas a la población beneficiada con el programa

FÓRMULA DE CÁLCULO: (Número de tomas de peso y talla realizadas a la población beneficiaria / Número de tomas de peso y talla programadas a realizar) * 100

INTERPRETACIÓN: Mide el número de Antropometrias realizadas para conformar los padrones de beneficiarios

DIMENSIÓN QUE ATIENDE: Eficacia

FRECUENCIA DE MEDICIÓN: Semestral

FACTOR DE COMPARACIÓN: 3

TIPO DE INDICADOR: Gestión

DESCRIPCIÓN DEL FACTOR DE COMPARACIÓN: Número de antropometrias realizadas en el año anterior.

CALENDARIZACIÓN TRIMESTRAL

VARIABLE DEL INDICADOR	UNIDAD DE MEDIDA	TIPO DE OPERACIÓN	Trim. 1	Trim. 2	Trim. 3	Trim. 4	META ANUAL
A - Número de tomas de peso y talla realizadas a la población beneficiada	Peso y talla	Sumable	0	0	1	2	3
B - Número de tomas de peso y talla programadas a realizar	Peso y talla	Sumable	0	0	1	2	3
RESULTADO ESPERADO:			0 00	0 00	100 00	100 00	100 00

DESCRIPCIÓN DE LA META ANUAL: Se programan 3 porque es una para cada programa Desayuno Caliente, Desayuno Frio y Ración Vespertina

MEDIOS DE VERIFICACIÓN: Listados de beneficiarios y cédulas de metadato

METAS DE ACCIONES DEL PROGRAMA ANUAL RELACIONADAS: Dotaciones entregadas en el año


 LIC. ANABEL SÁNCHEZ ESPINOSA
 TITULAR DE LA DEPENDENCIA GENERAL
 MICHOACÁN
 2019-2021
 Consejo de Política


 JOSEFINA DE LA ROSA GARCÍA
 TITULAR DE LA UIPE O SU EQUIVALENTE
 MICHOACÁN
 2019-2021
 Consejo de Política



PbrM-01d FICHA TÉCNICA DE DISEÑO DE INDICADORES ESTRATÉGICOS O DE GESTIÓN 2021

PILAR DE DESARROLLO/EJE TRANSVERSAL: Pilar 1 Social

TEMA DE DESARROLLO: Desarrollo humano incluyente, sin discriminación y libre de violencia

PROGRAMA PRESUPUESTARIO: Protección a la Población Infantil y Adolescente

PROYECTO: 020608010105 Promoción de la Participación Infantil y Adolescente

OBJETIVO DEL PROGRAMA PRESUPUESTARIO: Agrupa los proyectos que lleva a cabo el Gobierno municipal para garantizar el respeto a los derechos de los infantes, principalmente de los que están en condiciones de marginación, con acciones que mejoren su bienestar y desarrollo

DEPENDENCIA GENERAL: E00 Área de Operación

DEPENDENCIA AUXILIAR: 308 Área de Orientación Familiar

ESTRUCTURA DEL INDICADOR

NOMBRE DEL INDICADOR: Tasa de variación de programas y acciones encaminadas a la protección de los infantes

FÓRMULA DE CÁLCULO: ((Programas y acciones de protección a los infantes del año actual/ Total de programas y acciones de protección a los infantes del año anterior)-1)*100

INTERPRETACIÓN: Mide los programas y acciones para la protección de los infantes

DIMENSIÓN QUE ATIENDE: Eficacia

FRECUENCIA DE MEDICIÓN: Anual

FACTOR DE COMPARACIÓN: 1

TIPO DE INDICADOR: Estratégico

DESCRIPCIÓN DEL FACTOR DE COMPARACIÓN: Programas para la protección de los infantes en el año anterior.

CALENDARIZACIÓN TRIMESTRAL

VARIABLES DEL INDICADOR	UNIDAD DE MEDIDA	TIPO DE OPERACIÓN	Trim. 1	Trim. 2	Trim. 3	Trim. 4	META ANUAL	
Programas y acciones de protección a los infantes del año actual	PROGRAMA	CONSTANTE				1	1	
Total de programas y acciones de protección a los infantes del año anterior) *100	PROGRAMA	CONSTANTE				1	1	
RESULTADO ESPERADO:							100.00	100.00

DESCRIPCIÓN DE LA META ANUAL: Medir la eficacia de los programas y acciones otorgados

MEDIOS DE VERIFICACIÓN: POA, registros administrativos

METAS DE ACTIVIDAD RELACIONADAS Y AVANCE: Programas y acciones que favorezcan la protección de los infantes


LIC. ANABEL SÁNCHEZ ESPINOSA
 TITULAR DE LA DEPENDENCIA GENERAL

Melchor Ocampo 2019-2021
Nuestro Compromiso, las Familias


JOSEFINA DE LA ROSA GARCÍA
 TITULAR DE LA DIFPE O SU EQUIVALENTE

Melchor Ocampo 2019-2021
Nuestro Compromiso, las Familias



PbRM-01d FICHA TECNICA DE DISENO DE INDICADORES ESTRATEGICOS O DE GESTION 2021

PILAR DE DESARROLLO/EJE TRANSVERSAL: Pilar 1. Social

TEMA DE DESARROLLO: Desarrollo humano incluyente, sin discriminación y libre de violencia

PROGRAMA PRESUPUESTARIO: Protección a la Población Infantil y Adolescente

PROYECTO: 020608010103 Niñas, Niños y Adolescentes Repatriados y en Riesgo de Migración

OBJETIVO DEL PROGRAMA PRESUPUESTARIO: Agrupa los proyectos que lleva a cabo el Gobierno municipal para garantizar el respeto a los derechos de los infantes, principalmente de los que están en condiciones de marginación, con acciones que mejoren su bienestar y desarrollo

DEPENDENCIA GENERAL: E00 Área de Operación

DEPENDENCIA AUXILIAR: 308 Área de Orientación Familiar

ESTRUCTURA DEL INDICADOR

NOMBRE DEL INDICADOR: Tasa de variación de infantes atendidos

FÓRMULA DE CÁLCULO: ((Infantes atendidos en el año actual/ Infantes atendidos en el año anterior-1)*100

INTERPRETACIÓN: Mide el número de infantes atendidos

DIMENSIÓN QUE ATIENDE: Eficacia

FRECUENCIA DE MEDICIÓN: Anual

FACTOR DE COMPARACIÓN: 89

TIPO DE INDICADOR: Estratégico

DESCRIPCIÓN DEL FACTOR DE COMPARACIÓN: Infantes atendidos en el año anterior.

CALENDARIZACIÓN TRIMESTRAL

VARIABLES DEL INDICADOR	UNIDAD DE MEDIDA	TIPO DE OPERACIÓN	Trim. 1	Trim. 2	Trim. 3	Trim. 4	META ANUAL
(Infantes atendidos en el año actual/	NIÑO	CONSTANTE				89	89
Infantes atendidos en el año anterior-1)*100	NIÑO	CONSTANTE				89	89
RESULTADO ESPERADO:						100.00	100.00

DESCRIPCIÓN DE LA META ANUAL: Infantes atendidos con programas que favorecen la protección de sus derechos

MEDIOS DE VERIFICACIÓN: Registros administrativos y POA

METAS DE ACTIVIDAD RELACIONADAS Y AVANCE: Infantes atendidos con programas que favorecen la protección de sus derechos en el SMDIF


LIC. ANABEL SÁNCHEZ ESPINOSA
TITULAR DE LA DEPENDENCIA GENERAL
 MELCHOR OCAMPO
 2019-2021
Nuestro Compromiso, las Familias


JOSEFINA DE LA ROSA GARCÍA
TITULAR DE LA UIPE O SU EQUIVALENTE
 MELCHOR OCAMPO
 2019-2021
Nuestro Compromiso, las Familias



PbrM-01d FICHA TECNICA DE DISEÑO DE INDICADORES ESTRATEGICOS O DE GESTION 2021

PILAR DE DESARROLLO/EJE TRANSVERSAL: Pilar 1: Social

TEMA DE DESARROLLO: Desarrollo humano incluyente, sin discriminación y libre de violencia

PROGRAMA PRESUPUESTARIO: Protección a la Población Infantil y Adolescente

PROYECTO: 020608010103 Detección y Prevención de Niños en Situación de Calle

OBJETIVO DEL PROGRAMA PRESUPUESTARIO: Agrupa los proyectos que lleva a cabo el Gobierno municipal para garantizar el respeto a los derechos de los infantes, principalmente de los que están en condiciones de marginación, con acciones que mejoren su bienestar y desarrollo.

DEPENDENCIA GENERAL: E00 Área de Operación

DEPENDENCIA AUXILIAR: 312 Área de Servicios Jurídicos

ESTRUCTURA DEL INDICADOR

NOMBRE DEL INDICADOR: Porcentaje de infantes en situación de calle detectados

FÓRMULA DE CÁLCULO: (Número de infantes detectados en situación de calle/Número de infantes previstos a ser detectados en situación de calle)*100

INTERPRETACIÓN: Mide el número de infantes detectados

FRECUENCIA DE MEDICIÓN: Trimestral

DIMENSIÓN QUE ATIENDE: Eficiencia

TIPO DE INDICADOR: Gestión

FACTOR DE COMPARACIÓN: 12

DESCRIPCIÓN DEL FACTOR DE COMPARACIÓN: Infantes detectados en situación de calle en el año anterior.

CALENDARIZACIÓN TRIMESTRAL

VARIABLES DEL INDICADOR	UNIDAD DE MEDIDA	TIPO DE OPERACIÓN	Trim. 1	Trim. 2	Trim. 3	Trim. 4	META ANUAL
Número de infantes detectados en situación de calle/	NIÑO	SUMA	3	3	3	3	12
Número de infantes previstos a ser detectados en situación de calle)*100	NIÑO	SUMA	3	3	3	3	12
RESULTADO ESPERADO:			100.00	100.00	100.00	100.00	100.00

DESCRIPCIÓN DE LA META ANUAL: Infantes detectados en situación de calle detectados

MEDIOS DE VERIFICACIÓN: Base de datos detectados en situación de calle

METAS DE ACTIVIDAD RELACIONADAS Y AVANCE: Infantes detectados en situación de calle por el SMDIF

[Signature]
 LIC. ANABEL SÁNCHEZ ESPINOSA
 TITULAR DE LA DEPENDENCIA GENERAL
 MELCHOR OCAMPO
 2017-2021
 Melchor Ocampo, San Francisco

[Signature]
 JOSEFINA DE LA ROSA GARCÍA
 TITULAR DE LA UIPE O SU EQUIVALENTE
 MELCHOR OCAMPO
 2017-2021
 Melchor Ocampo, San Francisco



PbrM-01d FICHA TECNICA DE DISEÑO DE INDICADORES ESTRATEGICOS O DE GESTION 2021

PILAR DE DESARROLLO/EJE TRANSVERSAL Pilar 1: Social

TEMA DE DESARROLLO: Desarrollo humano incluyente, sin discriminación y libre de violencia

PROGRAMA PRESUPUESTARIO Protección a la Población Infantil y Adolescente

PROYECTO 020608010103 Niñas, Niños y Adolescentes Repatriados y en Riesgo de Migración

OBJETIVO DEL PROGRAMA PRESUPUESTARIO: Agrupa los proyectos que lleva a cabo el Gobierno municipal para garantizar el respeto a los derechos de los infantes, principalmente de los que están en condiciones de marginación, con acciones que mejoren su bienestar y desarrollo.

DEPENDENCIA GENERAL: E00 Área de Operación

DEPENDENCIA AUXILIAR: 312 Área de Servicios Jurídicos

ESTRUCTURA DEL INDICADOR

NOMBRE DEL INDICADOR: Porcentaje de servicios asistenciales otorgados a la población infantil y adolescente

FÓRMULA DE CÁLCULO ((Número de servicios asistenciales otorgados a la población infantil y adolescente/ Total de servicios asistenciales a la población infantil y adolescente programados)*100

INTERPRETACIÓN: Mide los servicios asistenciales otorgados a la población infantil y adolescente

DIMENSIÓN QUE ATIENDE: Eficiencia

FRECUENCIA DE MEDICIÓN: Trimestral

FACTOR DE COMPARACIÓN: 87

TIPO DE INDICADOR: Gestión

DESCRIPCIÓN DEL FACTOR DE COMPARACIÓN: Servicios asistenciales otorgados en el año anterior

CALENDARIZACIÓN TRIMESTRAL

VARIABLES DEL INDICADOR	UNIDAD DE MEDIDA	TIPO DE OPERACIÓN	Trim. 1	Trim. 2	Trim. 3	Trim. 4	META ANUAL
((Número de servicios asistenciales otorgados a la población infantil y adolescente/	NIÑO	SUMA	23	20	21	23	87
Total de servicios asistenciales a la población infantil y adolescente programados)*100	NIÑO	SUMA	23	20	21	23	87
RESULTADO ESPERADO:			100.00	100.00	100.00	100.00	100.00

DESCRIPCIÓN DE LA META ANUAL: Medir la eficacia de los servicios asistenciales otorgados a la población infantil y adolescente

MEDIOS DE VERIFICACIÓN: POA, registros administrativos

METAS DE ACTIVIDAD RELACIONADAS Y AVANCE: Servicios asistenciales otorgados a la población infantil y adolescente


LIC. ANABEL SÁNCHEZ ESPINOSA
TITULAR DE LA DEPENDENCIA GENERAL

Melchor Ocampo 2019-2021
 Nuestra Comisión, las Familias


JOSEFINA DE LA ROSA GARCÍA
TITULAR DE LA UIPE O SU EQUIVALENTE

Sistema Municipal DIF
 PROTECCIÓN Y EVALUACIÓN
 MELCHOR OCAMPO
 2019-2021
 Nuestra Comisión, las Familias



PbrM-01d FICHA TÉCNICA DE DISEÑO DE INDICADORES ESTRATÉGICOS O DE GESTIÓN 2021

PILAR DE DESARROLLO/EJE TRANSVERSAL: Pilar 1: Social

TEMA DE DESARROLLO: Desarrollo humano incluyente, sin discriminación y libre de violencia

PROGRAMA PRESUPUESTARIO: Protección a la Población Infantil y Adolescente

PROYECTO 020608010105 Promoción de la Participación Infantil y Adolescente

OBJETIVO DEL PROGRAMA PRESUPUESTARIO: Agrupa los proyectos que lleva a cabo el Gobierno municipal para garantizar el respeto a los derechos de los infantes, principalmente de los que están en condiciones de marginación, con acciones que mejoren su bienestar y desarrollo.

DEPENDENCIA GENERAL: E00 Área de Operación

DEPENDENCIA AUXILIAR: 308 Área de Orientación Familiar

ESTRUCTURA DEL INDICADOR

NOMBRE DEL INDICADOR: Porcentaje de redes infantiles conformadas

FÓRMULA DE CÁLCULO: (Redes infantiles conformadas/Redes infantiles programadas)*100

INTERPRETACIÓN: Mide el número de las redes infantiles conformadas

FRECUENCIA DE MEDICIÓN: Trimestral

DIMENSIÓN QUE ATIENDE: Eficiencia

TIPO DE INDICADOR: Gestión

FACTOR DE COMPARACIÓN: 4

DESCRIPCIÓN DEL FACTOR DE COMPARACIÓN: Redes infantiles creadas en el año anterior

CALENDARIZACIÓN TRIMESTRAL

VARIABLES DEL INDICADOR	UNIDAD DE MEDIDA	TIPO DE OPERACIÓN	Trim. 1	Trim. 2	Trim. 3	Trim. 4	META ANUAL
(Redes infantiles conformadas)	GRUPO	SUMA	1	1	1	1	4
Redes infantiles programadas*100	GRUPO	SUMA	1	1	1	1	4
RESULTADO ESPERADO:			100.00	100.00	100.00	100.00	100.00

DESCRIPCIÓN DE LA META ANUAL: Medir la eficiencia de las redes infantiles creadas

MEDIOS DE VERIFICACIÓN: POA, registros administrativos, bases de datos

METAS DE ACTIVIDAD RELACIONADAS Y AVANCE: Redes infantiles creadas para promover los derechos de las niñas, niños y adolescentes



LIC. ANABEL SÁNCHEZ ESPINOSA
TITULAR DE LA DEPENDENCIA GENERAL




JOSEFINA DE LA ROSA GARCÍA
TITULAR DE LA UIPE O SU EQUIVALENTE





PbrM-01d FICHA TECNICA DE DISEÑO DE INDICADORES ESTRATEGICOS O DE GESTION 2021

PILAR DE DESARROLLO/EJE TRANSVERSAL: Pilar 1. Social

TEMA DE DESARROLLO: Desarrollo humano incluyente, sin discriminación y libre de violencia

PROGRAMA PRESUPUESTARIO: Protección a la Población Infantil y Adolescente

PROYECTO: 020608010103 Niñas, Niños y Adolescentes Repatnados y en Riesgo de Migración

OBJETIVO DEL PROGRAMA PRESUPUESTARIO: Agrupa los proyectos que lleva a cabo el Gobierno municipal para garantizar el respeto a los derechos de los infantes, principalmente de los que están en condiciones de marginación, con acciones que mejoren su bienestar y desarrollo

DEPENDENCIA GENERAL: E00 Área de Operación

DEPENDENCIA AUXILIAR: 312 Área de Servicios Jurídicos

ESTRUCTURA DEL INDICADOR

NOMBRE DEL INDICADOR: Porcentaje de expedientes conformados de menores beneficiados con servicios integrales asistenciales

FÓRMULA DE CÁLCULO: (Número de expedientes conformados de menores beneficiados / Número de expedientes programados para conformar) * 100

INTERPRETACIÓN: Mide el número de los expedientes conformados de menores beneficiados

DIMENSIÓN QUE ATIENDE: Eficiencia

FRECUENCIA DE MEDICIÓN: Trimestral

FACTOR DE COMPARACIÓN: 60

TIPO DE INDICADOR: Gestión

DESCRIPCIÓN DEL FACTOR DE COMPARACIÓN: Expedientes conformados en el año anterior

CALENDARIZACIÓN TRIMESTRAL

VARIABLES DEL INDICADOR	UNIDAD DE MEDIDA	TIPO DE OPERACIÓN	Trim. 1	Trim. 2	Trim. 3	Trim. 4	META ANUAL
Número de expedientes conformados de menores beneficiados /	EXPEDIENTE	SUMA	15	15	15	15	60
Número de expedientes programados para conformar * 100	EXPEDIENTE	SUMA	15	15	15	15	60
RESULTADO ESPERADO:			100.00	100.00	100.00	100.00	100.00

DESCRIPCIÓN DE LA META ANUAL: Expedientes conformados de menores beneficiados en el SMDIF

MEDIOS DE VERIFICACIÓN: Expedientes conformados y resguardados

METAS DE ACTIVIDAD RELACIONADAS Y AVANCE: Expedientes conformados de menores beneficiados


LIC. ANABEL SÁNCHEZ ESPINOSA
TITULAR DE LA DEPENDENCIA GENERAL



JOSEFINA DE LA ROSA GARCÍA
TITULAR DE LA UIPPE O SU EQUIVALENTE




PbrM-01d FICHA TECNICA DE DISENO DE INDICADORES ESTRATEGICOS O DE GESTION 2021

PILAR DE DESARROLLO/EJE TRANSVERSAL: Pilar 1: Social

TEMA DE DESARROLLO: Desarrollo humano incluyente, sin discriminación y libre de violencia

PROGRAMA PRESUPUESTARIO: Protección a la Población Infantil y Adolescente

PROYECTO: 020608010103 Niñas, Niños y Adolescentes Repatriados y en Riesgo de Migración

OBJETIVO DEL PROGRAMA PRESUPUESTARIO: Agrupa los proyectos que lleva a cabo el Gobierno municipal para garantizar el respeto a los derechos de los infantes, principalmente de los que están en condiciones de marginación, con acciones que mejoren su bienestar y desarrollo

DEPENDENCIA GENERAL: E00 Área de Operación

DEPENDENCIA AUXILIAR: 312 Área de Servicios Jurídicos

ESTRUCTURA DEL INDICADOR

NOMBRE DEL INDICADOR: Porcentaje de visitas escolares y domiciliarias a menores

FÓRMULA DE CÁLCULO: (Número de visitas escolares y domiciliarias realizadas a los beneficiados con servicios integrales y asistenciales / Total de visitas escolares y domiciliarias programadas) * 100

INTERPRETACIÓN: Mide el número de visitas escolares y domiciliarias a menores beneficiados

DIMENSIÓN QUE ATIENDE: Eficiencia

FRECUENCIA DE MEDICIÓN: Trimestral

FACTOR DE COMPARACIÓN: 168

TIPO DE INDICADOR: Gestión

DESCRIPCIÓN DEL FACTOR DE COMPARACIÓN: Visitas escolares y domiciliarias realizadas en el año anterior

CALENDARIZACIÓN TRIMESTRAL

VARIABLES DEL INDICADOR	UNIDAD DE MEDIDA	TIPO DE OPERACIÓN	Trim. 1	Trim. 2	Trim. 3	Trim. 4	META ANUAL
(Número de visitas escolares y domiciliarias realizadas a los beneficiados con servicios integrales y asistenciales)	VISITA	SUMA	42	42	42	42	168
Total de visitas escolares y domiciliarias programadas * 100	VISITA	SUMA	42	42	42	42	168
RESULTADO ESPERADO:			100.00	100.00	100.00	100.00	100.00

DESCRIPCIÓN DE LA META ANUAL: Visitas escolares y domiciliarias realizadas de menores beneficiados con servicios integrales y asistenciales en el SMDIF

MEDIOS DE VERIFICACIÓN: Bitacoras de las visitas escolares y domiciliarias

METAS DE ACTIVIDAD RELACIONADAS Y AVANCE: Visitas escolares y domiciliarias realizadas


LIC. ANABEL SÁNCHEZ ESPINOSA
TITULAR DE LA DEPENDENCIA GENERAL
 MELCHOR OCAMPO
 2019-2021
 Nuestra Comunidad, las Familias


JOSEFINA DE LA ROSA GARCÍA
TITULAR DE LA UIPE O SU EQUIVALENTE
 MELCHOR OCAMPO
 2019-2021
 Nuestra Comunidad, las Familias



PBRM-01d FICHA TÉCNICA DE DISEÑO DE INDICADORES ESTRATÉGICOS O DE GESTIÓN 2021

PILAR DE DESARROLLO/EJE TRANSVERSAL: Pilar 1. Social
TEMA DE DESARROLLO: Desarrollo humano incluyente, sin discriminación y libre de violencia
PROGRAMA PRESUPUESTARIO: Protección a la Población Infantil y Adolescente
PROYECTO: 020608010105 Promoción de la Participación Infantil y Adolescente
OBJETIVO DEL PROGRAMA PRESUPUESTARIO: Agrupa los proyectos que lleva a cabo el Gobierno municipal para garantizar el respeto a los derechos de los infantes, principalmente de los que están en condiciones de marginación, con acciones que mejoren su bienestar y desarrollo
DEPENDENCIA GENERAL: E00 Área de Operación
DEPENDENCIA AUXILIAR: 308 Área de Orientación Familiar

ESTRUCTURA DEL INDICADOR

NOMBRE DEL INDICADOR: Promedio de asistentes a los talleres de capacitación infantil para la difusión de los derechos de la niñez
FÓRMULA DE CÁLCULO: (Asistentes a los talleres de capacitación infantil para la difusión de los derechos de la niñez/Total de talleres de capacitación infantil para la difusión de los derechos de la niñez realizados)
INTERPRETACIÓN: Mide el número de los talleres de capacitación infantil
DIMENSIÓN QUE ATIENDE: Eficiencia **FRECUENCIA DE MEDICIÓN:** Trimestral
FACTOR DE COMPARACIÓN: 34 **TIPO DE INDICADOR:** Gestión
DESCRIPCIÓN DEL FACTOR DE COMPARACIÓN: Asistentes a los talleres de capacitación infantil en el año anterior.

CALENDARIZACIÓN TRIMESTRAL

VARIABLES DEL INDICADOR	UNIDAD DE MEDIDA	TIPO DE OPERACIÓN	Trim. 1	Trim. 2	Trim. 3	Trim. 4	META ANUAL
(Asistentes a los talleres de capacitación infantil para la difusión de los derechos de la niñez/	TALLER	SUMABLE	10	8	7	9	34
Total de talleres de capacitación infantil para la difusión de los derechos de la niñez realizados)	TALLER	SUMABLE	10	8	7	9	34
RESULTADO ESPERADO:			100.00	100.00	100.00	100.00	100.00

DESCRIPCIÓN DE LA META ANUAL: Medir la eficiencia de los talleres de capacitación

MEDIOS DE VERIFICACIÓN: POA, registros administrativos, listas de asistencia

METAS DE ACTIVIDAD RELACIONADAS Y AVANCE: talleres de capacitación realizados para promover los derechos de las niñas, niños y adolescentes


LIC. ANABEL SÁNCHEZ ESPINOSA
TITULAR DE LA DEPENDENCIA GENERAL
MELCHOR OCAMPO
2019-2021
Nuestro Compromiso con las Familias


JOSEFINA DE LA ROSA GARCÍA
TITULAR DE LA UIRPE O SU EQUIVALENTE
MELCHOR OCAMPO
2019-2021
Nuestro Compromiso con las Familias



PbRM-01d FICHA TECNICA DE DISEÑO DE INDICADORES ESTRATEGICOS O DE GESTION 2021

PILAR DE DESARROLLO/EJE TRANSVERSAL: Pilar 1: Social

TEMA DE DESARROLLO: Desarrollo humano incluyente, sin discriminación y libre de violencia

PROGRAMA PRESUPUESTARIO: Protección a la Población Infantil y Adolescente

PROYECTO: 020608010103 Niñas, Niños y Adolescentes Repatrnados y en Riesgo de Migración

OBJETIVO DEL PROGRAMA PRESUPUESTARIO: Agrupa los proyectos que lleva a cabo el Gobierno municipal para garantizar el respeto a los derechos de los infantes, principalmente de los que estan en condiciones de marginación, con acciones que mejoren su bienestar y desarrollo

DEPENDENCIA GENERAL: E00 Área de Operación

DEPENDENCIA AUXILIAR: 312 Área de Servicios Jurídicos

ESTRUCTURA DEL INDICADOR

NOMBRE DEL INDICADOR: Porcentaje de sesiones del SIMUPINNA realizadas

FÓRMULA DE CÁLCULO: (Sesiones del SIMUPINNA realizadas /Sesiones del SIMUPINNA programadas)*100

INTERPRETACIÓN: Mide el número de sesiones del SIMUPINNA realizadas

DIMENSIÓN QUE ATIENDE: Eficiencia

FRECUENCIA DE MEDICIÓN: Trimestral

FACTOR DE COMPARACIÓN: 4

TIPO DE INDICADOR: Gestión

DESCRIPCIÓN DEL FACTOR DE COMPARACIÓN: Sesiones del SIMUPINNA realizadas

CALENDARIZACIÓN TRIMESTRAL

VARIABLES DEL INDICADOR	UNIDAD DE MEDIDA	TIPO DE OPERACIÓN	Trim. 1	Trim. 2	Trim. 3	Trim. 4	META ANUAL
(Sesiones del SIMUPINNA realizadas/	SESIÓN	SUMA	1	1	1	1	4
(Sesiones del SIMUPINNA programadas)*100	SESIÓN	SUMA	1	1	1	1	4
RESULTADO ESPERADO:			100.00	100.00	100.00	100.00	100.00

DESCRIPCIÓN DE LA META ANUAL: Sesiones del SIMUPINNA realizadas

MEDIOS DE VERIFICACIÓN: Actas y evidencia de las sesiones del SIMUPINNA

METAS DE ACTIVIDAD RELACIONADAS Y AVANCE: Sesiones del SIMUPINNA realizadas


LIC. ANABEL SÁNCHEZ ESPINOSA
 TITULAR DE LA DEPENDENCIA GENERAL
 MELCHOR OCAMPO
 2019-2021
 Melchor Ocampo, La Familia


JOSEFINA DE LA ROSA GARCÍA
 TITULAR DE LA UIPPE O SU EQUIVALENTE
 MELCHOR OCAMPO
 2019-2021
 Melchor Ocampo, La Familia



54

PBRM-01d FICHA TÉCNICA DE DISEÑO DE INDICADORES ESTRATÉGICOS O DE GESTIÓN 2021

PILAR DE DESARROLLO/EJE TRANSVERSAL: SOCIAL
TEMA DE DESARROLLO: DESARROLLO HUMANO INCLUYENTE EN DISCRIMINACIÓN Y LIBRE DE VIOLENCIA
PROGRAMA PRESUPUESTARIO: ATENCIÓN A PERSONAS CON DISCAPACIDAD
PROYECTO 020608020301: ATENCIÓN ESPECIALIZADA, MÉDICA Y PARAMÉDICA A PERSONAS CON DISCAPACIDAD
OBJETIVO DEL PROGRAMA PRESUPUESTARIO: INTEGRAR LOS PROYECTOS ORIENTADOS A FORTALECER LA PREVENCIÓN, REHABILITACIÓN E INTEGRACIÓN SOCIAL
DEPENDENCIA GENERAL: E00 **ÁREA DE OPERACIÓN:**
DEPENDENCIA AUXILIAR: 314 **ÁREA DE ASISTENCIA A DISCAPACITADOS**

ESTRUCTURA DEL INDICADOR

NOMBRE DEL INDICADOR: Tasa de variación en el número de personas con discapacidad atendidas
FÓRMULA DE CÁLCULO: $\frac{\text{Personas con discapacidad atendidas en el año actual}}{\text{Personas con discapacidad atendidas en el año anterior}} \cdot 100$
INTERPRETACIÓN: Muestra el número de personas atendidas en el año actual
DIMENSIÓN QUE ATIENDE: Eficacia **FRECUENCIA DE MEDICIÓN:** Anual
FACTOR DE COMPARACIÓN: 4162 **TIPO DE INDICADOR:** Estratégico
DESCRIPCIÓN DEL FACTOR DE COMPARACIÓN: Personas con discapacidad atendidas en el año anterior

CALENDARIZACIÓN TRIMESTRAL

VARIABLES DEL INDICADOR	UNIDAD DE MEDIDA	TIPO DE OPERACIÓN	Trím. 1	Trím. 2	Trím. 3	Trím. 4	META ANUAL
Personas con discapacidad atendidas en el año actual	Persona	sumable	0	0	0	0	4 595
Personas con discapacidad atendidas en el año anterior: 1*100	Persona	sumable	0	0	0	0	4 162
RESULTADO ESPERADO:			0.00	0.00	0.00	0.00	4595.00

DESCRIPCIÓN DE LA META ANUAL: Se espera alcanzar la meta programada

MEDIOS DE VERIFICACIÓN: Registros administrativos, informe y POA

METAS DE ACTIVIDAD RELACIONADAS Y AVANCE: Personas con discapacidad atendidas


DR. ANABEL SÁNCHEZ ESPINOSA
TITULAR DE LA DEPENDENCIA GENERAL




JOSEFINA DE LA ROSA GARCÍA
TITULAR DE LA UIPE O SU EQUIVALENTE





PBRM-01d FICHA TÉCNICA DE DISEÑO DE INDICADORES ESTRATÉGICOS O DE GESTIÓN 2021

PILAR DE DESARROLLO: EJE TRANSVERSAL SOCIAL
TEMA DE DESARROLLO: DESARROLLO HUMANO INCLUYENTE, EN DISCRIMINACION Y LIBRE DE VIOLENCIA
PROGRAMA PRESUPUESTARIO: ATENCION A PERSONAS CON DISCAPACIDAD
PROYECTO: 020608020302 ATENCION TERAPEUTICA A PERSONAS CON DISCAPACIDAD
OBJETIVO DEL PROGRAMA PRESUPUESTARIO: INTEGRAR LOS PROYECTOS ORIENTADOS A FORTALECER LA PREVENCION, REHABILITACION E INTEGRACION SOCIAL
DEPENDENCIA GENERAL: E00 **ÁREA DE OPERACIÓN**
DEPENDENCIA AUXILIAR: 314 **ÁREA DE ASISTENCIA A DISCAPACITADOS**

ESTRUCTURA DEL INDICADOR

NOMBRE DEL INDICADOR: Porcentaje de personas beneficiadas por apoyos asistenciales
FÓRMULA DE CÁLCULO: Personas beneficiadas por apoyos asistenciales/Total de personas proyectadas a recibir apoyos asistenciales)*100
INTERPRETACIÓN: Muestra el número de apoyos otorgados con respecto al número de apoyos programados
DIMENSIÓN QUE ATIENDE: Eficacia **FRECUENCIA DE MEDICIÓN:** Semestral
FACTOR DE COMPARACIÓN: 29 **TIPO DE INDICADOR:** Gestion
DESCRIPCIÓN DEL FACTOR DE COMPARACIÓN: Personas beneficiadas en el año anterior

CALENDARIZACIÓN TRIMESTRAL

VARIABLES DEL INDICADOR	UNIDAD DE MEDIDA	TIPO DE OPERACIÓN	Trim. 1	Trim. 2	Trim. 3	Trim. 4	META ANUAL
Personas beneficiadas por apoyos asistenciales	Personas	Sumable	0	14	0	14	28
Total de personas proyectadas a recibir apoyos asistenciales)*100	Personas	Sumable	0	14	0	14	28
RESULTADO ESPERADO:			0.00	14.00	0.00	14.00	28.00

DESCRIPCIÓN DE LA META ANUAL: Se espera alcanzar la meta programada

MEDIOS DE VERIFICACIÓN: Registros administrativos, informe y POA

METAS DE ACTIVIDAD RELACIONADAS Y AVANCE: Personas beneficiadas con apoyos asistenciales





PBRM-01d FICHA TÉCNICA DE DISEÑO DE INDICADORES ESTRATÉGICOS O DE GESTIÓN 2021

PILAR DE DESARROLLO/EJE TRANSVERSAL: SOCIAL

TEMA DE DESARROLLO: DESARROLLO HUMANO INCLUYENTE EN DISCRIMINACION Y LIBRE DE VIOLENCIA

PROGRAMA PRESUPUESTARIO: ATENCION A PERSONAS CON DISCAPACIDAD

PROYECTO: 020608020102 ORIENTACIÓN E INFORMACIÓN SOBRE DISCAPACIDAD

OBJETIVO DEL PROGRAMA PRESUPUESTARIO: INTEGRAR LOS PROYECTOS ORIENTADOS A FORTALECER LA PREVENCIÓN, REHABILITACIÓN E INTEGRACIÓN SOCIAL CON LA PARTICIPACIÓN DE LA POBLACIÓN EN GENERAL Y LAS PERSONAS CON DISCAPACIDAD EN SU PROPIA SUPERACIÓN, PROMOVRIENDO EN LA SOCIEDAD EL RESPETO A LA DIGNIDAD Y SU INTEGRACIÓN AL DESARROLLO

DEPENDENCIA GENERAL: E00

ÁREA DE OPERACIÓN:

DEPENDENCIA AUXILIAR: 314

ÁREA DE ASISTENCIA A DISCAPACITADOS

ESTRUCTURA DEL INDICADOR

NOMBRE DEL INDICADOR: Porcentaje de personas asistentes a eventos de fomento a la cultura preventiva de la discapacidad

FÓRMULA DE CÁLCULO: (Personas asistentes a eventos de fomento a la cultura preventiva de la discapacidad/Total de personas esperadas a eventos de fomento a la cultura preventiva de la discapacidad)*100

INTERPRETACIÓN: Muestra el número de personas orientadas en prevención a la discapacidad, respecto al número de personas orientadas en

DIMENSIÓN QUE ATIENDE: Eficacia

FRECUENCIA DE MEDICIÓN: Semestral

FACTOR DE COMPARACIÓN: 2396

TIPO DE INDICADOR: Gestion

DESCRIPCIÓN DEL FACTOR DE COMPARACIÓN: Personas asistentes a los eventos en el año anterior

CALENDARIZACIÓN TRIMESTRAL

VARIABLES DEL INDICADOR	UNIDAD DE MEDIDA	TIPO DE OPERACIÓN	Trím. 1	Trím. 2	Trím. 3	Trím. 4	META ANUAL
(Personas asistentes a eventos de fomento a la cultura preventiva de la discapacidad)	Persona	Sumable	0	1,750	0	1,980	3,730
Total de personas esperadas a eventos de fomento a la cultura preventiva de la discapacidad*100	Persona	Sumable	0	1,750	0	1,980	3,730
RESULTADO ESPERADO:			0.00	100.00	0.00	100.00	3730.00

DESCRIPCIÓN DE LA META ANUAL: Personas asistentes a los eventos de fomento a la cultura de la discapacidad realizados

MEDIOS DE VERIFICACIÓN: Registros administrativos, Informe y POA

METAS DE ACTIVIDAD RELACIONADAS Y AVANCE: Personas con discapacidad asistentes a los eventos



LIC. ANABEL SÁNCHEZ ESPINOSA
TITULAR DE LA DEPENDENCIA GENERAL
MELCHOR CUAJUMPO
2019-2021
Nuestro Compromiso es el Futuro



JOSEFINA DE LA ROSA GARCÍA
TITULAR DE LA UIPPE O SU EQUIVALENTE



PBRM-01d FICHA TECNICA DE DISENO DE INDICADORES ESTRATEGICOS O DE GESTION 2021

PILAR DE DESARROLLO/EJE TRANSVERSAL SOCIAL
TEMA DE DESARROLLO: DESARROLLO HUMANO INCLUYENTE EN DISCRIMINACION Y LIBRE DE VIOLENCIA
PROGRAMA PRESUPUESTARIO: ATENCION A PERSONAS CON DISCAPACIDAD
PROYECTO: 020608020301 ATENCION ESPECIALIZADA, MEDICA Y PARAMEDICA A PERSONAS CON DISCAPACIDAD
OBJETIVO DEL PROGRAMA PRESUPUESTARIO: INTEGRAR LOS PROYECTOS ORIENTADOS A FORTALECER LA PREVENCION, REHABILITACION E INTEGRACION SOCIAL CON LA PARTICIPACION DE LA POBLACION EN GENERAL Y LAS PERSONAS CON DISCAPACIDAD EN SU PROPIA SUPERACION, PROMOVRIENDO EN LA SOCIEDAD EL RESPETO A LA DIGNIDAD Y SU INTEGRACION AL DESARROLLO
DEPENDENCIA GENERAL: 00 AREA DE OPERACION
DEPENDENCIA AUXILIAR: 314 AREA DE ASISTENCIA A DISCAPACITADOS

ESTRUCTURA DEL INDICADOR 163

NOMBRE DEL INDICADOR: Porcentaje de consultas de carácter diagnóstico otorgadas
FÓRMULA DE CÁLCULO: $(\text{Consultas médicas de carácter diagnóstico otorgadas} / \text{Total de consultas médicas programadas}) * 100$
INTERPRETACIÓN: Muestra el número de consultas otorgadas con respecto al número de consultas programadas
DIMENSION QUE ATIENDE: Eficiencia **FRECUENCIA DE MEDICIÓN:** Mensual
FACTOR DE COMPARACIÓN: 163 **TIPO DE INDICADOR:** Gestión
DESCRIPCIÓN DEL FACTOR DE COMPARACIÓN: Consultas de carácter diagnóstico otorgadas en el año anterior

CALENDARIZACIÓN TRIMESTRAL

VARIABLES DEL INDICADOR	UNIDAD DE MEDIDA	TIPO DE OPERACIÓN	Trim. 1	Trim. 2	Trim. 3	Trim. 4	META ANUAL
(Consultas médicas de carácter diagnóstico otorgadas/	Consulta	sumable	135	156	186	144	621
Total de consultas médicas programadas)*100	Consulta	sumable	135	156	186	144	621
RESULTADO ESPERADO:			100.00	100.00	100.00	100.00	100.00

DESCRIPCIÓN DE LA META ANUAL: Expedición de consulta diagnóstico

MEDIOS DE VERIFICACIÓN: Registros administrativo, informes y POA

METAS DE ACTIVIDAD RELACIONADAS Y AVANCE: Consultas médicas de carácter diagnóstico otorgadas

LIC. ANABEL SÁNCHEZ ESPINOSA
 TITULAR DE LA DEPENDENCIA GENERAL
 MELCHOR OCAMPO
 2019-2021
 Nuestra Comisión de Familiares

JOSEFINA DE LA ROSA GARCÍA
 TITULAR DE LA UIPPE O SU EQUIVALENTE
 MELCHOR OCAMPO
 Nuestra Comisión de Familiares



PbRM-01d FICHA TECNICA DE DISEÑO DE INDICADORES ESTRATEGICOS O DE GESTION 2021

PILAR DE DESARROLLO/EJE TRANSVERSAL SOCIAL

TEMA DE DESARROLLO: DESARROLLO HUMANO INCLUYENTE EN DISCRIMINACIÓN Y LIBRE DE VIOLENCIA

PROGRAMA PRESUPUESTARIO ATENCIÓN A PERSONAS CON DISCAPACIDAD

PROYECTO 020608020301 ATENCIÓN ESPECIALIZADA, MÉDICA Y PARAMÉDICA A PERSONAS CON DISCAPACIDAD

OBJETIVO DEL PROGRAMA PRESUPUESTARIO INTEGRAR LOS PROYECTOS ORIENTADOS A FORTALECER LA PREVENCIÓN, REHABILITACIÓN E INTEGRACIÓN SOCIAL CON LA PARTICIPACIÓN DE LA POBLACIÓN EN GENERAL Y LAS PERSONAS CON DISCAPACIDAD EN SU PROPIA SUPERACIÓN, PROMOVIENDO EN LA

DEPENDENCIA GENERAL E00

ÁREA DE OPERACIÓN

DEPENDENCIA AUXILIAR 314

ÁREA DE ASISTENCIA A DISCAPACITADOS

ESTRUCTURA DEL INDICADOR

NOMBRE DEL INDICADOR: Porcentaje de otorgamiento de terapias de rehabilitación

FÓRMULA DE CÁLCULO (Terapias de rehabilitación otorgadas / Terapias de rehabilitación programadas) * 100

INTERPRETACIÓN: Muestra el número de terapias de rehabilitación otorgadas con respecto al número de terapias de rehabilitación programadas

DIMENSIÓN QUE ATIENDE: Eficiencia

FRECUENCIA DE MEDICIÓN: Mensual

FACTOR DE COMPARACIÓN: 4162

TIPO DE INDICADOR: Gestión

DESCRIPCIÓN DEL FACTOR DE COMPARACIÓN: Terapias de rehabilitación otorgadas en el año anterior

CALENDARIZACIÓN TRIMESTRAL

VARIABLES DEL INDICADOR	UNIDAD DE MEDIDA	TIPO DE OPERACIÓN	Trim. 1	Trim. 2	Trim. 3	Trim. 4	META ANUAL
(Terapias de rehabilitación otorgadas)	Terapias	Sumable	4 300	4 344	4 344	3 858	16 846
Terapias de rehabilitación programadas * 100	Terapias	Sumable	4 300	4 344	4 344	3 858	16 846
RESULTADO ESPERADO:			100.00	100.00	100.00	100.00	100.00

DESCRIPCIÓN DE LA META ANUAL: Otorgamiento en terapia de rehabilitación

MEDIOS DE VERIFICACIÓN: Hoja de registros administrativos, Informe y POA

METAS DE ACTIVIDAD RELACIONADAS Y AVANCE: Terapias de rehabilitación otorgadas


 LIC. ANABEL SÁNCHEZ ESPINOSA
 TITULAR DE LA DEPENDENCIA GENERAL
 FACTOR UCAMPO
 2019-2021
 Nuestra Comisión de Fomento


 JOSEFINA DE LA ROSA GARCÍA
 TITULAR DE LA UIPE O SU EQUIVALENTE
 Nuestra Comisión de Fomento



PbRM-01d FICHA TECNICA DE DISEÑO DE INDICADORES ESTRATEGICOS O DE GESTION 2021

PILAR DE DESARROLLO/EJE TRANSVERSALSOCIAL

TEMA DE DESARROLLO:DESARROLLO HUMANO INCLUYENTE, EN DISCRIMINACION Y LIBRE DE VIOLENCIA

PROGRAMA PRESUPUESTARIO ATENCION A PERSONAS CON DISCAPACIDAD

PROYECTO 020608020301 ATENCION ESPECIALIZADA, MEDICA Y PARAMEDICA A PERSONAS CON DISCAPACIDAD

OBJETIVO DEL PROGRAMA PRESUPUESTARIO INTEGRAR LOS PROYECTOS ORIENTADOS A FORTALECER LA PREVENCION , REHABILITACION E INTEGRACION SOCIAL CON LA PARTICIPACION DE LA POBLACION EN GENERAL Y LAS PERSONAS CON DISCAPACIDAD EN SU PROPIA SUPERACION, PROMOVRIENDO EN LA DEPENDENCIA GENERAL: E00

ÁREA DE OPERACIÓN

DEPENDENCIA AUXILIAR: 314

ÁREA DE ASISTENCIA A DISCAPACITADOS

ESTRUCTURA DEL INDICADOR

NOMBRE DEL INDICADOR: Porcentaje de apoyos funcionales otorgados a la población con discapacidad.

FÓRMULA DE CÁLCULO (Total de apoyos funcionales otorgados a la población con discapacidad / Total de apoyos gestionados)*100

INTERPRETACIÓN: Muestra el número de apoyos funcionales otorgados con respecto al número de apoyos funcionales gestionados.

DIMENSIÓN QUE ATIENDE: Eficiencia

FRECUENCIA DE MEDICIÓN: Mensual

FACTOR DE COMPARACIÓN: 28

TIPO DE INDICADOR: Gestión

DESCRIPCIÓN DEL FACTOR DE COMPARACIÓN: Apoyos funcionales otorgados

CALENDARIZACIÓN TRIMESTRAL

VARIABLES DEL INDICADOR	UNIDAD DE MEDIDA	TIPO DE OPERACIÓN	Trim. 1	Trim. 2	Trim. 3	Trim. 4	META ANUAL
Total de apoyos funcionales otorgados a la población con discapacidad/	Apoyo funcional	Sumable	0	14	0	14	28
Total de apoyos funcionales gestionados*100	Apoyo funcional	Sumable	0	14	0	14	28
RESULTADO ESPERADO:			0.00	100.00	0.00	100.00	100.00

DESCRIPCIÓN DE LA META ANUAL: Otorgamiento de apoyos funcionales

MEDIOS DE VERIFICACIÓN: Hoja de registros administrativos ,Informes, expedientes y POA

METAS DE ACTIVIDAD RELACIONADAS Y AVANCE: Apoyos Funcionales otorgados





PbRM-01d FICHA TECNICA DE DISENO DE INDICADORES ESTRATEGICOS O DE GESTION 2021

PILAR DE DESARROLLO/EJE TRANSVERSAL: SOCIAL
TEMA DE DESARROLLO: DESARROLLO HUMANO INCLUYENTE EN DISCRIMINACION Y LIBRE DE VIOLENCIA
PROGRAMA PRESUPUESTARIO: ATENCION A PERSONAS CON DISCAPACIDAD
PROYECTO: 020608020201 CAPACITACION A PERSONAS CON DISCAPACIDAD
OBJETIVO DEL PROGRAMA PRESUPUESTARIO: INTEGRAR LOS PROYECTOS ORIENTADOS A FORTALECER LA PREVENCION, REHABILITACION E INTEGRACION SOCIAL CON LA PARTICIPACION DE LA POBLACION EN GENERAL Y LAS PERSONAS CON DISCAPACIDAD EN SU PROPIA SUPERACION, PROMOVIENDO EN LA DEPENDENCIA GENERAL: 00
DEPENDENCIA AUXILIAR: 314
ÁREA DE OPERACIÓN:
ÁREA DE ASISTENCIA A DISCAPACITADOS

ESTRUCTURA DEL INDICADOR

NOMBRE DEL INDICADOR: Porcentaje de personas con discapacidad incorporadas a educación especial o regular
FÓRMULA DE CÁLCULO: (Personas con discapacidad incorporadas a educación especial o regular / Personas con discapacidad que solicitan su incorporación a educación especial o regular) * 100
INTERPRETACIÓN: Muestra el número de personas integradas a escuela regular o especial con respecto al número de personas con discapacidad a escuela especial o regular.
DIMENSIÓN QUE ATIENDE: Eficiencia
FRECUENCIA DE MEDICIÓN: Mensual
FACTOR DE COMPARACIÓN: 14
TIPO DE INDICADOR: Gestión
DESCRIPCIÓN DEL FACTOR DE COMPARACIÓN: Personas con discapacidad incorporadas en el año anterior.

CALENDARIZACIÓN TRIMESTRAL

VARIABLES DEL INDICADOR	UNIDAD DE MEDIDA	TIPO DE OPERACIÓN	Trim. 1	Trim. 2	Trim. 3	Trim. 4	META ANUAL
(Personas con discapacidad incorporadas a educación especial o regular)	Persona	Sumable	4	0	10	0	14
Personas con discapacidad que solicitan su incorporación a educación especial o regular) * 100	Persona	Sumable	4	0	10	0	14
RESULTADO ESPERADO:			100.00	0.00	100.00	0.00	100.00

DESCRIPCIÓN DE LA META ANUAL: Gestión de espacios de educación especial o regular a personas con discapacidad

MEDIOS DE VERIFICACIÓN: Registros administrativos, Informe y POA

METAS DE ACTIVIDAD RELACIONADAS Y AVANCE: Incorporaciones a escuela especial o regular.



LIC. ANABEL SÁNCHEZ ESPINOSA
TITULAR DE LA DEPENDENCIA GENERAL
MELCHOR OCAMPO
 2019-2021
 Nuestra Comisión de Fideicomisos



JOSEFINA DE LA ROSA GARCÍA
TITULAR DE LA UIPE O SU EQUIVALENTE
MELCHOR OCAMPO
 2019-2021
 Nuestra Comisión de Fideicomisos



PBRM-01d FICHA TECNICA DE DISENO DE INDICADORES ESTRATEGICOS O DE GESTION 2021

PILAR DE DESARROLLO/EJE TRANSVERSAL SOCIAL
TEMA DE DESARROLLO:DESARROLLO HUMANO INCLUYENTE EN DISCRIMINACION Y LIBRE DE VIOLENCIA
PROGRAMA PRESUPUESTARIO ATENCION A PERSONAS CON DISCAPACIDAD
PROYECTO 020608020102 ORIENTACION E INFORMACION SOBRE DISCAPACIDAD
OBJETIVO DEL PROGRAMA PRESUPUESTARIO INTEGRAR LOS PROYECTOS ORIENTADOS A FORTALECER LA PREVENCION , REHABILITACION E INTEGRACION SOCIAL CON LA PARTICIPACION DE LA POBLACION EN GENERAL Y LAS PERSONAS CON DISCAPACIDAD EN SU PROPIA SUPERACION , PROMOVRIENDO EN LA SOCIEDAD EL RESPETO A LA DIGNIDAD Y SU INTEGRACION AL DESARROLLO
DEPENDENCIA GENERAL 00 ÁREA DE OPERACION
DEPENDENCIA AUXILIAR 314 ÁREA DE ASISTENCIA A DISCAPACITADOS

ESTRUCTURA DEL INDICADOR

NOMBRE DEL INDICADOR: Porcentaje de pláticas preventivas de la discapacidad impartidas
FÓRMULA DE CÁLCULO (Pláticas preventivas de la discapacidad impartidas/Pláticas preventivas de la discapacidad programadas)*100
INTERPRETACIÓN: Muestra el número de pláticas preventivas impartidas, con respecto al número de pláticas preventivas programadas.
DIMENSIÓN QUE ATIENDE: Eficiencia **FRECUENCIA DE MEDICIÓN:** Mensual
FACTOR DE COMPARACIÓN: 68 **TIPO DE INDICADOR:** Gestión
DESCRIPCIÓN DEL FACTOR DE COMPARACIÓN: Pláticas preventivas impartidas en el año anterior

CALENDARIZACIÓN TRIMESTRAL

VARIABLES DEL INDICADOR	UNIDAD DE MEDIDA	TIPO DE OPERACIÓN	Trim. 1	Trim. 2	Trim. 3	Trim. 4	META ANUAL
(Pláticas preventivas de la discapacidad impartidas/	Plática	Sumable	17	18	18	15	68
Pláticas preventivas de la discapacidad programadas)*100	Plática	Sumable	17	18	18	15	68
RESULTADO ESPERADO:			100.00	100.00	100.00	100.00	100.00

DESCRIPCIÓN DE LA META ANUAL: Impartición de pláticas preventivas de la discapacidad

MEDIOS DE VERIFICACIÓN: Registros administrativos, Informe y POA

METAS DE ACTIVIDAD RELACIONADAS Y AVANCE: Pláticas preventivas impartidas



LIC. ANABEL SÁNCHEZ ESPINOSA
TITULAR DE LA DEPENDENCIA GENERAL




JOSEFINA DE LA ROSA GARCÍA
TITULAR DE LA UIPPE O SU EQUIVALENTE





PbrM-01d FICHA TECNICA DE DISENO DE INDICADORES ESTRATEGICOS O DE GESTION 2021

PILAR DE DESARROLLO/EJE TRANSVERSALSOCIAL

TEMA DE DESARROLLO:DESARROLLO HUMANO INCLUYENTE EN DISCRIMINACION Y LIBRE DE VIOLENCIA

PROGRAMA PRESUPUESTARIO:ATENCION A PERSONAS CON DISCAPACIDAD

PROYECTO 020608020102 ORIENTACIÓN E INFORMACIÓN SOBRE DISCAPACIDAD

OBJETIVO DEL PROGRAMA PRESUPUESTARIO:INTEGRAR LOS PROYECTOS ORIENTADOS A FORTALECER LA PREVENCIÓN, REHABILITACION E INTEGRACION SOCIAL, CON LA PARTICIPACION DE LA POBLACION EN GENERAL Y LAS PERSONAS CON DISCAPACIDAD EN SU PROPIA SUPERACION PROMOVRIENDO EN LA SOCIEDAD EL RESPETO A LA DIGNIDAD Y SU INTEGRACION AL DESARROLLO

DEPENDENCIA GENERAL00
DEPENDENCIA AUXILIAR314

ÁREA DE OPERACIÓN
ÁREA DE ASISTENCIA A DISCAPACITADOS

ESTRUCTURA DEL INDICADOR

NOMBRE DEL INDICADOR: Porcentaje de fomento a la cultura preventiva a la discapacidad.

FÓRMULA DE CÁLCULO (Material de orientacion entregado/Material de orientacion programado)*100

INTERPRETACIÓN: Muestra el número de material de orientacion entregado con respecto al número de material de orientacion programadas

DIMENSIÓN QUE ATIENDE:Eficiencia

FRECUENCIA DE MEDICIÓN:Mensual

FACTOR DE COMPARACIÓN:#6

TIPO DE INDICADOR: Gestión

DESCRIPCIÓN DEL FACTOR DE COMPARACIÓN:Material de orientación entregado en el año anterior

CALENDARIZACIÓN TRIMESTRAL

VARIABLES DEL INDICADOR	UNIDAD DE MEDIDA	TIPO DE OPERACIÓN	Trim. 1	Trim. 2	Trim. 3	Trim. 4	META ANUAL
(Material de orientacion entregado)	Publicación	Sumable	12	12	12	10	46
Material de orientacion programado)*100	Publicación	Sumable	12	12	12	10	46
RESULTADO ESPERADO:			100.00	100.00	100.00	100.00	100

DESCRIPCIÓN DE LA META ANUAL: Distribución de material de orientación sobre la cultura preventiva de la discapacidad

MEDIOS DE VERIFICACIÓN: Registros administrativos y POA

METAS DE ACTIVIDAD RELACIONADAS Y AVANCE:Material de orientación entregado



LIC. ANABEL SÁNCHEZ ESPINOSA
TITULAR DE LA DEPENDENCIA GENERAL
MELCHOR OCAMPO
2019-2021
Nuestro Compromiso es el Futuro



JOSEFINA DE LA ROSA GARCÍA
TITULAR DE LA UIPE O SU EQUIVALENTE



PbRM-01d FICHA TECNICA DE DISENO DE INDICADORES ESTRATEGICOS O DE GESTION 2021

PILAR DE DESARROLLO/EJE TRANSVERSAL: Gobierno Solidarios
TEMA DE DESARROLLO: Desarrollo humano incluyente, sin discriminación y libre de violencia
PROGRAMA PRESUPUESTARIO: 02060803 Apoyo a los Adultos Mayores
PROYECTO 020608030102 Asistencia Social a los Adultos Mayores
OBJETIVO DEL PROGRAMA PRESUPUESTARIO: Incluye acciones oportunas y de calidad en materia de nutrición, educación, cultura, recreación, atención psicológica y jurídica, para que los adultos mayores disfruten de un envejecimiento activo, digno y con autosuficiencia
DEPENDENCIA GENERAL: E00 Área de Operación
DEPENDENCIA AUXILIAR: 313 Área de Desarrollo Comunitario

ESTRUCTURA DEL INDICADOR

NOMBRE DEL INDICADOR: Tasa de variación en el número de programas de apoyo a los adultos mayores gestionados
FÓRMULA DE CÁLCULO: ((Programas de apoyo a los adultos mayores gestionados en el año actual/ programas de apoyo a los adultos mayores gestionados en el año anterior)-1) *100
INTERPRETACIÓN: Mide el número de programas de apoyo a los adultos mayores
DIMENSIÓN QUE ATIENDE: Eficacia **FRECUENCIA DE MEDICIÓN:** Anual
FACTOR DE COMPARACIÓN: 1 **TIPO DE INDICADOR:** Estratégico
DESCRIPCIÓN DEL FACTOR DE COMPARACIÓN: Programas de apoyo gestionados en el año anterior.


CALENDARIZACIÓN TRIMESTRAL

VARIABLES DEL INDICADOR	UNIDAD DE MEDIDA	TIPO DE OPERACIÓN	Trim. 1	Trim. 2	Trim. 3	Trim. 4	META ANUAL	
A. Programas de apoyo a los adultos mayores gestionados en el año actual	Programa	Constante				1	1	
B. Programas de apoyo a los adultos mayores gestionados en el año anterior	Programa	Constante				1	1	
RESULTADO ESPERADO:							100.00	100.00

DESCRIPCIÓN DE LA META ANUAL: Programas de apoyo a adultos mayores

MEDIOS DE VERIFICACIÓN: Registros administrativos

METAS DE ACTIVIDAD RELACIONADAS Y AVANCE: TORGAR ATENCIÓN MÉDICA (MEDICINA GENERAL, PSICOLÓGICA, OFTALMOLÓGICA, ODONTOLÓGICA) A LOS ADULTOS MAYORES DEL MUNICIPIO. BRINDAR ASESORÍAS JURÍDICAS A LOS ADULTOS MAYORES. OPERAR GRUPOS O CASAS DE DÍA PARA PERSONAS ADULTAS MAYORES EN DIVERSAS COMUNIDADES DEL MUNICIPIO. DESARROLLAR ACTIVIDADES EDUCATIVAS, SOCIALES, DEPORTIVAS Y MANUALES. DIRIGIDAS A LAS PERSONAS ADULTAS MAYORES (EN GRUPOS O CASAS DE DÍA). IMPARTIR PLÁTICAS SOBRE DERECHOS DE LAS PERSONAS ADULTAS MAYORES. CUIDADOS DE LA SALUD FÍSICA Y MENTAL EN LAS PERSONAS ADULTAS MAYORES. REALIZAR EVENTOS DIRIGIDOS A LAS PERSONAS ADULTAS MAYORES.



LIC. ANABEL SÁNCHEZ ESPINOZA
TITULAR DE LA DEPENDENCIA GENERAL
MELCHOR OCAMPO
2019-2021
Melchor Ocampo, Coahuila de Zaragoza



JOSEFINA DE LA ROSA GARCÍA
TITULAR DE LA UIPE O SU EQUIVALEN
MELCHOR OCAMPO
2019-2021
Melchor Ocampo, Coahuila de Zaragoza



PbRM-01d FICHA TECNICA DE DISEÑO DE INDICADORES ESTRATEGICOS O DE GESTION 2021

PILAR DE DESARROLLO/EJE TRANSVERSAL: Gobierno Solidarios
TEMA DE DESARROLLO: Desarrollo humano incluyente, sin discriminación y libre de violencia
PROGRAMA PRESUPUESTARIO: 02060803 Apoyo a los Adultos Mayores
PROYECTO: 020608030102 Asistencia Social a los Adultos Mayores
OBJETIVO DEL PROGRAMA PRESUPUESTARIO: Incluye acciones oportunas y de calidad en materia de nutrición, educación, cultura, recreación, atención psicológica y jurídica, para que los adultos mayores disfruten de un envejecimiento activo, digno y con autosuficiencia.

DEPENDENCIA GENERAL: E00 Área de Operación
DEPENDENCIA AUXILIAR: 313 Área de Desarrollo Comunitario

ESTRUCTURA DEL INDICADOR

NOMBRE DEL INDICADOR: Tasa de variación en el número de los adultos mayores beneficiados
FÓRMULA DE CÁLCULO: (Número de adultos mayores beneficiados en el año actual/Número de adultos mayores beneficiados en el año anterior)- 1) *100
INTERPRETACIÓN: Mide el número de adultos mayores beneficiados
DIMENSIÓN QUE ATIENDE: Eficacia **FRECUENCIA DE MEDICIÓN:** Anual
FACTOR DE COMPARACIÓN: 193 **TIPO DE INDICADOR:** Estratégico
DESCRIPCIÓN DEL FACTOR DE COMPARACIÓN: Adultos mayores beneficiados en el año anterior

CALENDARIZACIÓN TRIMESTRAL

VARIABLES DEL INDICADOR	UNIDAD DE MEDIDA	TIPO DE OPERACIÓN	Trim. 1	Trim. 2	Trim. 3	Trim. 4	META ANUAL
A. Número de adultos mayores beneficiados en el año actual	Adultos Mayores	Constante				180	180
B. Número de adultos mayores beneficiados en el año anterior	Adultos Mayores	Constante				180	180
RESULTADO ESPERADO:						100 00	100 00

DESCRIPCIÓN DE LA META ANUAL: Adultos mayores beneficiados

MEDIOS DE VERIFICACIÓN: Padrón de beneficiarios de adultos mayores

METAS DE ACTIVIDAD RELACIONADAS Y AVANCE: OTORGAR ATENCIÓN MÉDICA (MEDICINA GENERAL, PSICOLÓGICA, OFTALMOLÓGICA, ODONTOLÓGICA) A LOS ADULTOS MAYORES DEL MUNICIPIO. BRINDAR ASESORÍAS JURÍDICAS A LOS ADULTOS MAYORES. OPERAR GRUPOS O CASAS DE DÍA PARA PERSONAS ADULTAS MAYORES EN DIVERSAS COMUNIDADES DEL MUNICIPIO. DESARROLLAR ACTIVIDADES EDUCATIVAS, SOCIALES, DEPORTIVAS Y MANUALES. DIRIGIDAS A LAS PERSONAS ADULTAS MAYORES (EN GRUPOS O CASAS DE DÍA), IMPARTIR PLÁTICAS SOBRE DERECHOS DE LAS PERSONAS ADULTAS MAYORES, CUIDADOS DE LA SALUD FÍSICA Y MENTAL EN LAS PERSONAS ADULTAS MAYORES. REALIZAR EVENTOS DIRIGIDOS A LAS PERSONAS ADULTAS MAYORES.



LIC. ANABEL SÁNCHEZ ESPINOSA
TITULAR DE LA DEPENDENCIA GENERAL



JOSÉFINA DE LA ROSA GARCÍA
TITULAR DE LA UIPE O SU EQUIVALENTE

**FICHA TÉCNICA DE SEGUIMIENTO DE INDICADORES 2020
DE GESTIÓN O ESTRATEGICO**
PILAR TEMÁTICO / EJE TRANSVERSAL: 1 Social

TEMA DE DESARROLLO: Desarrollo humano incluyente sin discriminación y libre de violencia

PROGRAMA PRESUPUESTARIO: 02060803 Apoyo a los Adultos Mayores

PROYECTO PRESUPUESTARIO: 020608030102 Asistencia Social a los Adultos Mayores

OBJETIVO DEL PROGRAMA PRESUPUESTARIO: Incluye acciones oportunas y de calidad en materia de nutrición, educación, cultura, recreación, atención psicológica y jurídica disfruten de un envejecimiento activo, digno y con autosuficiencia.

DEPENDENCIA GENERAL: E00 Área de Operación

DEPENDENCIA AUXILIAR: 313 Área de Desarrollo Comunitario

ESTRUCTURA DEL INDICADOR
NOMBRE DEL INDICADOR: Porcentaje de apoyos entregados a adultos mayores

FÓRMULA DE CÁLCULO: (Apoyos para adultos mayores entregados/Apoyos para adultos mayores solicitados) *100

INTERPRETACIÓN: Mide el Porcentaje de apoyos entregados a adultos mayores.

DIMENSIÓN QUE ATIENDE: Eficiencia

FRECUENCIA DE MEDICIÓN: Trimestral

FACTOR DE COMPARACIÓN: 193

TIPO DE INDICADOR: Gestión

DESCRIPCIÓN DEL FACTOR DE COMPARACIÓN: Apoyos entregados en el año anterior

VARIABLES DEL INDICADOR	UNIDAD DE MEDIDA	TIPO DE OPERACIÓN	Trim. 1	Trim. 2	Trim. 3	Trim. 4	META ANUAL
A. Apoyos para adultos mayores entregados	Apoyos	Suma	0	50	70	60	180
B. Apoyos para adultos mayores solicitados	Apoyos	Suma	0	50	70	60	180
RESULTADO ESPERADO:			0.00	100.00	100.00	100.00	100.00

DESCRIPCIÓN DE LA META ANUAL: Entrega de apoyos a adultos mayores

MEDIOS DE VERIFICACIÓN: Registros administrativos

METAS DE ACTIVIDAD RELACIONADAS Y AVANCE: Gestiones que se realizan ante dependencias de gobierno y DIF Estado de Mexico




PbrM-01d FICHA TÉCNICA DE DISEÑO DE INDICADORES ESTRATÉGICOS O DE GESTIÓN 2021

PILAR DE DESARROLLO/EJE TRANSVERSAL: PILAR 1 SOCIAL

TEMA DE DESARROLLO: Desarrollo humano incluyente, sin discriminación y libre de violencia

PROGRAMA PRESUPUESTARIO: 02060803 Apoyo a los Adultos Mayores

PROYECTO: 020608030102 Asistencia Social a los Adultos Mayores

OBJETIVO DEL PROGRAMA PRESUPUESTARIO: Incluye acciones oportunas y de calidad en materia de nutrición, educación, cultura, recreación, atención psicológica y jurídica, para que los adultos mayores disfruten de un envejecimiento activo, digno y con autosuficiencia

DEPENDENCIA GENERAL: E00 Área de Operación

DEPENDENCIA AUXILIAR: 313 Área de Desarrollo Comunitario

ESTRUCTURA DEL INDICADOR

NOMBRE DEL INDICADOR: Porcentaje de servicios integrales otorgados a adultos mayores

FÓRMULA DE CÁLCULO: (Servicios integrales a adultos mayores otorgados / Servicios integrales a adultos mayores programados) *100

INTERPRETACIÓN: Mide el número de servicios integrales para adultos mayores

DIMENSIÓN QUE ATIENDE: Eficiencia

FRECUENCIA DE MEDICIÓN: Trimestral

FACTOR DE COMPARACIÓN: 353

TIPO DE INDICADOR: Gestión

DESCRIPCIÓN DEL FACTOR DE COMPARACIÓN: Servicios integrales otorgados en el año anterior.


CALENDARIZACIÓN TRIMESTRAL

VARIABLES DEL INDICADOR	UNIDAD DE MEDIDA	TIPO DE OPERACIÓN	Trim. 1	Trim. 2	Trim. 3	Trim. 4	META ANUAL
A. Servicios integrales a adultos mayores otorgados	Servicio	Suma	171	185	230	230	816
B. Servicios integrales a adultos mayores programados	Servicio	Suma	171	185	230	230	816
RESULTADO ESPERADO:			100.00	100.00	100.00	100.00	100.00

DESCRIPCIÓN DE LA META ANUAL: Otorgar servicios integrales a adultos mayores

MEDIOS DE VERIFICACIÓN: Registros administrativos

METAS DE ACTIVIDAD RELACIONADAS Y AVANCE: OTORGAR ATENCIÓN MÉDICA (MEDICINA GENERAL, PSICOLÓGICA, OFTALMOLÓGICA, ODONTOLÓGICA) A LOS ADULTOS MAYORES DEL MUNICIPIO, IMPARTIR PLÁTICAS SOBRE DERECHOS DE LAS PERSONAS ADULTAS MAYORES, CUIDADOS DE LA SALUD FÍSICA Y MENTAL EN LAS PERSONAS ADULTAS MAYORES.


LIC. ANABEL SÁNCHEZ ESPINOSA
TITULAR DE LA DEPENDENCIA GENERAL
 MELCHOR OCAMPO
 2019-2021
 Consejo Municipal


JOSEFINA DE LA ROSA GARCÍA
TITULAR DE LA UIPPE O SU EQUIVALEN
 MELCHOR OCAMPO
 2019-2021
 Consejo Municipal



PbrM-01d FICHA TÉCNICA DE DISEÑO DE INDICADORES ESTRATÉGICOS O DE GESTIÓN 2021

PILAR DE DESARROLLO/EJE TRANSVERSAL: PILAR 1 SOCIAL
TEMA DE DESARROLLO: Desarrollo humano incluyente, sin discriminación y libre de violencia
PROGRAMA PRESUPUESTARIO: 02060803 Apoyo a los Adultos Mayores
PROYECTO: 020608030102 Asistencia Social a los Adultos Mayores
OBJETIVO DEL PROGRAMA PRESUPUESTARIO: Incluye acciones oportunas y de calidad en materia de nutrición, educación, cultura, recreación, atención psicológica y jurídica, para que los adultos mayores disfruten de un envejecimiento activo, digno y con autosuficiencia
DEPENDENCIA GENERAL: E00 Área de Operación
DEPENDENCIA AUXILIAR: 313 Área de Desarrollo Comunitario

ESTRUCTURA DEL INDICADOR

NOMBRE DEL INDICADOR: Porcentaje de apoyos para adultos mayores obtenidos derivado de la gestión realizada
FÓRMULA DE CÁLCULO (Número de Apoyos obtenidos para adultos mayores/Número de apoyos gestionados) *100
INTERPRETACIÓN: Mide el número de apoyos obtenidos
DIMENSIÓN QUE ATIENDE: Eficiencia
FRECUENCIA DE MEDICIÓN: Trimestral
TIPO DE INDICADOR: Gestión
FACTOR DE COMPARACIÓN: 193
DESCRIPCIÓN DEL FACTOR DE COMPARACIÓN: Apoyos obtenidos para adultos mayores en el año anterior

CALENDARIZACIÓN TRIMESTRAL

VARIABLES DEL INDICADOR	UNIDAD DE MEDIDA	TIPO DE OPERACIÓN	Trim. 1	Trim. 2	Trim. 3	Trim. 4	META ANUAL
A. Número de apoyos obtenidos para adultos mayores	Apoyo	Sumable	0	50	70	60	180
B. Número de apoyos gestionados	Apoyo	Sumable	0	50	70	60	180
RESULTADO ESPERADO:			0.00	100.00	100.00	100.00	100.00

DESCRIPCIÓN DE LA META ANUAL: Apoyos obtenidos para adultos mayores

MEDIOS DE VERIFICACIÓN: Registros administrativos de la gestión realizada para obtención de apoyo

METAS DE ACTIVIDAD RELACIONADAS Y AVANCE: Gestiones que se realizan ante dependencias de gobierno y DIF Estado de Mexico





PbRM-01d FICHA TECNICA DE DISENO DE INDICADORES ESTRATEGICOS O DE GESTION 2021

PILAR DE DESARROLLO/EJE TRANSVERSAL: PILAR 1 SOCIAL
TEMA DE DESARROLLO: Desarrollo humano incluyente, sin discriminación y libre de violencia
PROGRAMA PRESUPUESTARIO: 02060803 Apoyo a los Adultos Mayores
PROYECTO: 020608030102 Asistencia Social a los Adultos Mayores
OBJETIVO DEL PROGRAMA PRESUPUESTARIO: Incluye acciones oportunas y de calidad en materia de nutrición, educación, cultura, recreación, atención psicológica y jurídica, para que los adultos mayores disfruten de un envejecimiento activo, digno y con autosuficiencia.

DEPENDENCIA GENERAL: E00 Área de Operación
DEPENDENCIA AUXILIAR: 313 Área de Desarrollo Comunitario

ESTRUCTURA DEL INDICADOR

NOMBRE DEL INDICADOR: Porcentaje de actividades impartidas a adultos mayores
FÓRMULA DE CÁLCULO: (Número de actividades a adultos mayores impartidas/Total de Actividades para adultos mayores programadas) *100
INTERPRETACIÓN: Mide el número de actividades para adultos mayores
DIMENSIÓN QUE ATIENDE: Eficiencia **FRECUENCIA DE MEDICIÓN:** Trimestral
FACTOR DE COMPARACIÓN: 154 **TIPO DE INDICADOR:** Gestión
DESCRIPCIÓN DEL FACTOR DE COMPARACIÓN: Actividades impartidas en el año anterior.

CALENDARIZACIÓN TRIMESTRAL

VARIABLES DEL INDICADOR	UNIDAD DE MEDIDA	TIPO DE OPERACIÓN	Trim. 1	Trim. 2	Trim. 3	Trim. 4	META ANUAL
A. Actividades impartidas a adultos mayores	Actividades	Sumable	123	123	123	128	497
B. Actividades a adultos mayores programadas	Actividades	Sumable	123	123	123	128	497
RESULTADO ESPERADO:			100.00	100.00	100.00	100.00	100.00

DESCRIPCIÓN DE LA META ANUAL: Desarrollar actividades educativas, sociales, deportivas, manuales a adultos mayores

MEDIOS DE VERIFICACIÓN: Registros administrativos, evidencia fotografica y lista de asistencia a las actividades

METAS DE ACTIVIDAD RELACIONADAS Y AVANCE: DESARROLLAR ACTIVIDADES EDUCATIVAS, SOCIALES, DEPORTIVAS Y MANUALES, DIRIGIDAS A LAS



LIC. ANABEL SÁNCHEZ ESPINOSA
TITULAR DE LA DEPENDENCIA GENERAL



JOSEFINA DE LA ROSA GARCÍA
TITULAR DE LA UIPE O SU EQUIVALENTE



PbRM-01d FICHA TECNICA DE DISEÑO DE INDICADORES ESTRATEGICOS O DE GESTION 2020

PILAR DE DESARROLLO/EJE TRANSVERSAL/PILAR 1 SOCIAL

TEMA DE DESARROLLO: **DESARROLLO HUMANO INCLUYENTE, SIN DISCRIMINACION Y LIBRE DE VIOLENCIA**

PROGRAMA PRESUPUESTARIO: **02060804 DESARROLLO INTEGRAL DE LA FAMILIA**

PROYECTO: **020608040101 FOMENTO A LA INTEGRACIÓN DE LA FAMILIA**

OBJETIVO DEL PROGRAMA PRESUPUESTARIO: **ENGLIBA LOS PROYECTOS ORIENTADOS A FOMENTAR LA INTEGRACION FAMILIAR, EL RESPETO Y EL IMPULSO DE VALORES QUE PERMITAN A CADA INDIVIDUO UN DESARROLLO ARMONICO, SANO, PLENO QUE ASISTA AL MEJORAMIENTO EN LAS CONDICIONES DE VIDA Y EMPODERANDO EL RESPETO A LOS DERECHOS DE LA NIÑEZ, ADOLESCENTES, MUJERES, DISCAPACIDAD Y ADULTOS MAYORES**

DEPENDENCIA GENERAL: **E00 ÁREA DE OPERACIÓN**

DEPENDENCIA AUXILIAR: **312 ÁREA DE SERVICIOS JURIDICOS**

ESTRUCTURA DEL INDICADOR

NOMBRE DEL INDICADOR: **TASA DE VARIACION EN EL NUMERO DE FAMILIAS VULNERABLES ATENDIDAS CON PROGRAMAS DE ASISTENCIA SOCIAL**

FÓRMULA DE CÁLCULO: **((FAMILIAS VULNERABLES ATENDIDAS A TRAVES DE PROGRAMAS DE ASISTENCIA SOCIAL EN EL AÑO ACTUAL/FAMILIAS VULNERABLES ATENDIDAS A TRAVES DE PROGRAMAS DE ASISTENCIA SOCIAL EL AÑO ANTERIOR)-1)* 100**

INTERPRETACIÓN: **MIDE LA COBERTURA DE FAMILIAS ATENDIDAS**

DIMENSIÓN QUE ATIENDE: **EFICACIA**

FRECUENCIA DE MEDICIÓN: **ANUAL**

FACTOR DE COMPARACIÓN: **3266**

TIPO DE INDICADOR: **PROGRAMATICO ESTRATEGICO**

DESCRIPCIÓN DEL FACTOR DE COMPARACIÓN: **TOTAL DE FAMILIAS ATENDIDAS EN EL AÑO ANTERIOR**

CALENDARIZACIÓN TRIMESTRAL

VARIABLES DEL INDICADOR	UNIDAD DE MEDIDA	TIPO DE OPERACIÓN	Trim. 1	Trim. 2	Trim. 3	Trim. 4	META ANUAL	
A FAMILIAS VULNERABLES ATENDIDAS A TRAVES DE PROGRAMAS DE ASISTENCIA SOCIAL EN EL AÑO ACTUAL	FAMILIA	CONSTANTE				4 440	4 440	
B FAMILIAS VULNERABLES ATENDIDAS A TRAVES DE PROGRAMAS DE ASISTENCIA SOCIAL EL AÑO ANTERIOR	FAMILIA	CONSTANTE				4 440	4 440	
RESULTADO ESPERADO:							100 00	100 00

DESCRIPCIÓN DE LA META ANUAL: **REFLEJA LA COBERTURA DE PROGRAMAS DE ASISTENCIA SOCIAL A FAMILIAS VULNERABLES DENTRO DEL MUNICIPIO**

MEDIOS DE VERIFICACIÓN: **REGISTROS ADMINISTRATIVOS**

METAS DE ACTIVIDAD RELACIONADAS Y AVANCE PROGRAMAS DE ASISTENCIA SOCIAL EN EL SMDIF


LIC. ANABEL SÁNCHEZ ESPINOSA
TITULAR DE LA DEPENDENCIA GENERAL




JOSEFINA DE LA ROSA GARCÍA
TITULAR DE LA UIPPE O SU EQUIVALENTE





PbRM-01d FICHA TECNICA DE DISENO DE INDICADORES ESTRATEGICOS O DE GESTION 2020

PILAR DE DESARROLLO/EJE TRANSVERSAL/PILAR 1 SOCIAL
TEMA DE DESARROLLO: DESARROLLO HUMANO INCLUYENTE, SIN DISCRIMINACION Y LIBRE DE VIOLENCIA
PROGRAMA PRESUPUESTARIO: 02060804 DESARROLLO INTEGRAL DE LA FAMILIA
PROYECTO 020608040101 FOMENTO A LA INTEGRACIÓN DE LA FAMILIA
OBJETIVO DEL PROGRAMA PRESUPUESTARIO: ENFOCA LOS PROYECTOS ORIENTADOS A FOMENTAR LA INTEGRACION FAMILIAR, EL RESPETO Y EL IMPULSO DE VALORES QUE PERMITAN A CADA INDIVIDUO UN DESARROLLO ARMONICO, SANO, PLENO QUE ASISTA AL MEJORAMIENTO EN LAS CONDICIONES DE VIDA Y EMPODERANDO EL RESPETO A LOS DERECHOS DE LA NIÑEZ, ADOLESCENTES, MUJERES, DISCAPACIDAD Y ADULTOS MAYORES
DEPENDENCIA GENERAL: E00 ÁREA DE OPERACIÓN
DEPENDENCIA AUXILIAR: S12 ÁREA DE SERVICIOS JURÍDICOS

ESTRUCTURA DEL INDICADOR

NOMBRE DEL INDICADOR: PORCENTAJE DE POBLACIÓN BENEFICIADA CON PROGRAMAS DE ATENCIÓN A LA FAMILIA
FÓRMULA DE CÁLCULO: (POBLACIÓN TOTAL BENEFICIADA CON PROGRAMAS DE ATENCIÓN A LA FAMILIA EN EL AÑO ACTUAL / TOTAL DE LA POBLACIÓN OBJETIVO DEL PROGRAMA) * 100
INTERPRETACIÓN: MIDE LA POBLACIÓN BENEFICIADA CON PROGRAMAS DE ATENCIÓN
DIMENSIÓN QUE ATIENDE: EFICACIA **FRECUENCIA DE MEDICIÓN: ANUAL**
FACTOR DE COMPARACIÓN: 13066 **TIPO DE INDICADOR: PROGRAMÁTICO ESTRATÉGICO**
DESCRIPCIÓN DEL FACTOR DE COMPARACIÓN: TOTAL DE LA POBLACIÓN BENEFICIADA EN EL AÑO ANTERIOR

CALENDARIZACIÓN TRIMESTRAL

VARIABLES DEL INDICADOR	UNIDAD DE MEDIDA	TIPO DE OPERACIÓN	Trim. 1	Trim. 2	Trim. 3	Trim. 4	META ANUAL	
POBLACIÓN TOTAL BENEFICIADA CON PROGRAMAS DE ATENCIÓN A LA FAMILIA EN EL AÑO ACTUAL/	POBLACIÓN	CONSTANTE				17.760	17.760	
TOTAL DE LA POBLACIÓN OBJETIVO DEL PROGRAMA)*100	POBLACIÓN	CONSTANTE				17.760	17.760	
RESULTADO ESPERADO:							100.00	100.00

DESCRIPCIÓN DE LA META ANUAL: REFLEJA LA COBERTURA DE POBLACIÓN BENEFICIADA CON PROGRAMAS DE ASISTENCIA SOCIAL.

MEDIOS DE VERIFICACIÓN: PADRÓN DE BENEFICIARIOS

METAS DE ACTIVIDAD RELACIONADAS Y AVANCE PROGRAMAS DE ATENCIÓN A LA FAMILIA EN EL SMDIF


LIC. ANABEL SÁNCHEZ ESPINOSA
TITULAR DE LA DEPENDENCIA GENERAL




JOSEFINA DE LA ROSA GARCÍA
TITULAR DE LA UIPPE O SU EQUIVALENTE





PbRM-01d FICHA TECNICA DE DISENO DE INDICADORES ESTRATEGICOS O DE GESTION 2020

PILAR DE DESARROLLO/EJE TRANSVERSAL/PILAR 1 SOCIAL
TEMA DE DESARROLLO: DESARROLLO HUMANO INCLUYENTE, SIN DISCRIMINACION Y LIBRE DE VIOLENCIA
 PROGRAMA PRESUPUESTARIO 02060804 DESARROLLO INTEGRAL DE LA FAMILIA
 PROYECTO 020608040101 FOMENTO A LA INTEGRACIÓN DE LA FAMILIA
OBJETIVO DEL PROGRAMA PRESUPUESTARIO: ENGLIBA LOS PROYECTOS ORIENTADOS A FOMENTAR LA INTEGRACION FAMILIAR, EL RESPETO Y EL IMPULSO DE VALORES QUE PERMITAN A CADA INDIVIDUO UN DESARROLLO ARMONICO, SANO, PLENO QUE ASISTA AL MEJORAMIENTO EN LAS CONDICIONES DE VIDA Y EMPODERANDO EL RESPETO A LOS DERECHOS DE LA NIÑEZ, ADOLESCENTES, MUJERES, DISCAPACIDAD Y ADULTOS MAYORES.
 DEPENDENCIA GENERAL E00 ÁREA DE OPERACIÓN
 DEPENDENCIA AUXILIAR 312 ÁREA DE SERVICIOS JURÍDICOS

ESTRUCTURA DEL INDICADOR

NOMBRE DEL INDICADOR: PORCENTAJE DE SERVICIOS MÉDICOS, PSICOLÓGICOS, JURÍDICOS A FAMILIAS EN SITUACIÓN DE VULNERABILIDAD
FÓRMULA DE CÁLCULO (NÚMERO DE SERVICIOS MÉDICOS, PSICOLÓGICOS, JURÍDICOS A FAMILIAS EN SITUACIÓN DE VULNERABILIDAD BRINDADOS/NÚMERO DE SERVICIOS MÉDICOS, PSICOLÓGICOS, JURÍDICOS A FAMILIAS EN SITUACIÓN DE VULNERABILIDAD PROGRAMADOS)*100
INTERPRETACIÓN: MIDE EL NÚMERO DE SERVICIOS BRINDADOS
DIMENSIÓN QUE ATIENDE: EFICIENCIA
TIPO DE MEDICIÓN: TRIMESTRAL
TIPO DE INDICADOR: PROGRAMÁTICO/GESTIÓN
FACTOR DE COMPARACIÓN: 3266
DESCRIPCIÓN DEL FACTOR DE COMPARACIÓN: TOTAL DE SERVICIOS OTORGADOS A LAS FAMILIAS EN EL AÑO ANTERIOR

CALENDARIZACIÓN TRIMESTRAL

VARIABLES DEL INDICADOR	UNIDAD DE MEDIDA	TIPO DE OPERACIÓN	Trim. 1	Trim. 2	Trim. 3	Trim. 4	META ANUAL
(NÚMERO DE SERVICIOS MÉDICOS, PSICOLÓGICOS, JURÍDICOS A FAMILIAS EN SITUACIÓN DE VULNERABILIDAD BRINDADOS/	SERVICIO	SUMABLE	1.110	1.110	1.110	1.110	4.440
NÚMERO DE SERVICIOS MÉDICOS, PSICOLÓGICOS, JURÍDICOS A FAMILIAS EN SITUACIÓN DE VULNERABILIDAD PROGRAMADOS)*100	SERVICIO	SUMABLE	1.110	1.110	1.110	1.110	4.440
RESULTADO ESPERADO:			100.00	100.00	100.00	100.00	100.00

DESCRIPCIÓN DE LA META ANUAL: REFLEJA LA COBERTURA DE SERVICIOS OTORGADOS A FAMILIAS

MEDIOS DE VERIFICACIÓN: REGISTROS ADMINISTRATIVOS, SERVICIOS MÉDICOS, PSICOLÓGICOS, JURÍDICOS A FAMILIAS EN SITUACIÓN DE VULNERABILIDAD BRINDADOS

METAS DE ACTIVIDAD RELACIONADAS Y AVANCE: SERVICIOS MÉDICOS, PSICOLÓGICOS Y JURÍDICOS



LIC. ANABEL SÁNCHEZ ESPINOSA
 TITULAR DE LA DEPENDENCIA GENERAL
 MELCHOR OCAMPO
 2019-2021
 Nuestra Comisión, las Familias



JOSEFINA DE LA ROSA GARCÍA
 TITULAR DE LA UIPPE O SU EQUIVALENTE
 MELCHOR OCAMPO
 2019-2021
 Nuestra Comisión, las Familias



PBRM-01d FICHA TECNICA DE DISENO DE INDICADORES ESTRATEGICOS O DE GESTION 2020

PILAR DE DESARROLLO/EJE TRANSVERSAL/PILAR 1 SOCIAL
TEMA DE DESARROLLO: DESARROLLO HUMANO INCLUYENTE, SIN DISCRIMINACION Y LIBRE DE VIOLENCIA
 PROGRAMA PRESUPUESTARIO 02060804 DESARROLLO INTEGRAL DE LA FAMILIA
 PROYECTO 020608040101 FOMENTO A LA INTEGRACION DE LA FAMILIA
OBJETIVO DEL PROGRAMA PRESUPUESTARIO: ENFOCA LOS PROYECTOS ORIENTADOS A FOMENTAR LA INTEGRACION FAMILIAR, EL RESPETO Y EL IMPULSO DE VALORES QUE PERMITAN A CADA INDIVIDUO UN DESARROLLO ARMONICO, SANO, PLENO QUE ASISTA AL MEJORAMIENTO EN LAS CONDICIONES DE VIDA Y EMPODERANDO EL RESPETO A LOS DERECHOS DE LA NIÑEZ, ADOLESCENTES, MUJERES, DISCAPACIDAD Y ADULTOS MAYORES.
 DEPENDENCIA GENERAL E00 ÁREA DE OPERACIÓN
 DEPENDENCIA AUXILIAR 312 ÁREA DE SERVICIOS JURÍDICOS

ESTRUCTURA DEL INDICADOR

NOMBRE DEL INDICADOR: PORCENTAJE DE PLÁTICAS Y/O TALLERES DIRIGIDOS A FAMILIAS VULNERABLES REALIZADOS
FÓRMULA DE CÁLCULO: (NÚMERO DE PLÁTICAS Y/O TALLERES DIRIGIDOS A FAMILIAS VULNERABLES REALIZADOS / TOTAL DE PLÁTICAS Y/O TALLERES DIRIGIDOS A FAMILIAS VULNERABLES PROGRAMADOS) * 100
INTERPRETACIÓN: MIDE EL NUMERO DE PLÁTICAS Y TALLERES DIRIGIDOS
DIMENSIÓN QUE ATIENDE: EFICIENCIA
TIPO DE MEDICIÓN: TRIMESTRAL
TIPO DE INDICADOR: PROGRAMÁTICO GESTIÓN
FACTOR DE COMPARACIÓN: 735
DESCRIPCIÓN DEL FACTOR DE COMPARACIÓN: TOTAL DE PLÁTICAS Y TALLERES DIRIGIDOS EN EL AÑO ANTERIOR

CALENDARIZACIÓN TRIMESTRAL

VARIABLES DEL INDICADOR	UNIDAD DE MEDIDA	TIPO DE OPERACIÓN	Trim. 1	Trim. 2	Trim. 3	Trim. 4	META ANUAL
(NÚMERO DE PLÁTICAS Y/O TALLERES DIRIGIDOS A FAMILIAS VULNERABLES REALIZADOS)	PLÁTICA	SUMABLE	184	184	184	184	735
TOTAL DE PLÁTICAS Y/O TALLERES DIRIGIDOS A FAMILIAS VULNERABLES PROGRAMADOS * 100	PLÁTICA	SUMABLE	184	184	184	184	735
RESULTADO ESPERADO:			100.00	100.00	100.00	100.00	100.00

DESCRIPCIÓN DE LA META ANUAL: REFLEJA LA COBERTURA DE PLÁTICAS Y/O TALLERES DIRIGIDOS PARA LAS FAMILIAS

MEDIOS DE VERIFICACIÓN: REGISTROS ADMINISTRATIVOS DE LOS TALLERES Y PLÁTICAS REALIZADOS

METAS DE ACTIVIDAD RELACIONADAS Y AVANCE: PLÁTICAS Y TALLERES REALIZADOS (MÉDICOS, PSICOLÓGICOS, JURÍDICOS, ADULTOS MAYORES Y DISCAPACIDAD)


LIC. ANABEL SÁNCHEZ ESPINOSA
 TITULAR DE LA DEPENDENCIA GENERAL




JOSEFINA DE LA ROSA GARCÍA
 TITULAR DE LA UIPPE O SU EQUIVALENTE





PbrM-01d FICHA TECNICA DE DISEÑO DE INDICADORES ESTRATEGICOS O DE GESTION 2020

PILAR DE DESARROLLO/EJE TRANSVERSAL: PILAR 1 SOCIAL
TEMA DE DESARROLLO: DESARROLLO HUMANO INCLUYENTE, SIN DISCRIMINACION Y LIBRE DE VIOLENCIA
PROGRAMA PRESUPUESTARIO: 02060804 DESARROLLO INTEGRAL DE LA FAMILIA
PROYECTO: 020608040101 FOMENTO A LA INTEGRACIÓN DE LA FAMILIA
OBJETIVO DEL PROGRAMA PRESUPUESTARIO: ENFOCA LOS PROYECTOS ORIENTADOS A FOMENTAR LA INTEGRACION FAMILIAR, EL RESPETO Y EL IMPULSO DE VALORES QUE PERMITAN A CADA INDIVIDUO UN DESARROLLO ARMONICO, SANO, PLENO QUE ASISTA AL MEJORAMIENTO EN LAS CONDICIONES DE VIDA Y EMPODERANDO EL RESPETO A LOS DERECHOS DE LA NIÑEZ, ADOLESCENTES, MUJERES, DISCAPACIDAD Y ADULTOS MAYORES
DEPENDENCIA GENERAL: E00 ÁREA DE OPERACIÓN
DEPENDENCIA AUXILIAR: 312 ÁREA DE SERVICIOS JURÍDICOS

ESTRUCTURA DEL INDICADOR

NOMBRE DEL INDICADOR: PORCENTAJE DE CONSULTAS MÉDICAS OTORGADAS
FÓRMULA DE CÁLCULO: (CONSULTAS MÉDICAS OTORGADAS/CONSULTAS MÉDICAS PROGRAMADAS)*100
INTERPRETACIÓN: MIDE EL NÚMERO DE CONSULTAS MÉDICAS OTORGADAS
DIMENSIÓN QUE ATIENDE: EFICIENCIA
FRECUENCIA DE MEDICIÓN: TRIMESTRAL
FACTOR DE COMPARACIÓN: 11135
TIPO DE INDICADOR: PROGRAMÁTICO GESTIÓN
DESCRIPCIÓN DEL FACTOR DE COMPARACIÓN: TOTAL DE CONSULTAS MÉDICAS OTORGADAS EN EL AÑO ANTERIOR


CALENDARIZACIÓN TRIMESTRAL


VARIABLES DEL INDICADOR	UNIDAD DE MEDIDA	TIPO DE OPERACIÓN	Trim. 1	Trim. 2	Trim. 3	Trim. 4	META ANUAL
(CONSULTAS MÉDICAS OTORGADAS/	CONSULTA	SUMABLE	3 640	3 640	3 640	3 640	14 560
CONSULTAS MÉDICAS PROGRAMADAS)*100	CONSULTA	SUMABLE	3 640	3 640	3 640	3 640	14 560
RESULTADO ESPERADO:			100.00	100.00	100.00	100.00	100.00

DESCRIPCIÓN DE LA META ANUAL: REFLEJA LA COBERTURA DE CONSULTAS MÉDICAS OTORGADAS PARA LAS FAMILIAS

MEDIOS DE VERIFICACIÓN: REGISTROS ADMINISTRATIVOS, EXPEDIENTES MÉDICOS DE CONSULTAS SUMINISTRADAS

METAS DE ACTIVIDAD RELACIONADAS Y AVANCE: CONSULTAS MÉDICAS OTORGADAS


LIC. ANABEL SÁNCHEZ ESPINOSA
TITULAR DE LA DEPENDENCIA GENERAL




JOSEFINA DE LA ROSA GARCÍA
TITULAR DE LA UIPE O SU EQUIVALENTE





PbRM-01d FICHA TECNICA DE DISEÑO DE INDICADORES ESTRATEGICOS O DE GESTION 2020

PILAR DE DESARROLLO/EJE TRANSVERSAL: PILAR 1 SOCIAL
TEMA DE DESARROLLO: DESARROLLO HUMANO INCLUYENTE, SIN DISCRIMINACION Y LIBRE DE VIOLENCIA
PROGRAMA PRESUPUESTARIO: 02060804 DESARROLLO INTEGRAL DE LA FAMILIA
PROYECTO: 020608040101 FOMENTO A LA INTEGRACIÓN DE LA FAMILIA
OBJETIVO DEL PROGRAMA PRESUPUESTARIO: ENGLOBALA LOS PROYECTOS ORIENTADOS A FOMENTAR LA INTEGRACION FAMILIAR. EL RESPETO Y EL IMPULSO DE VALORES QUE PERMITAN A CADA INDIVIDUO UN DESARROLLO ARMONICO, SANO, PLENO QUE ASISTA AL MEJORAMIENTO EN LAS CONDICIONES DE VIDA Y EMPODERANDO EL RESPETO A LOS DERECHOS DE LA NIÑEZ, ADOLESCENTES, MUJERES, DISCAPACIDAD Y ADULTOS MAYORES
DEPENDENCIA GENERAL: E00 ÁREA DE OPERACIÓN
DEPENDENCIA AUXILIAR: 312 ÁREA DE SERVICIOS JURÍDICOS

ESTRUCTURA DEL INDICADOR

NOMBRE DEL INDICADOR: PORCENTAJE DE CONSULTAS DE APOYO PSICOLÓGICO OTORGADAS
FÓRMULA DE CÁLCULO: (NÚMERO DE CONSULTAS DE APOYO PSICOLÓGICO OTORGADAS/ TOTAL DE CONSULTAS DE APOYO PSICOLÓGICO PROGRAMADAS)*100
INTERPRETACIÓN: MIDE EL NUMERO DE CONSULTAS DE APOYO PSICOLÓGICO OTORGADAS
DIMENSIÓN QUE ATIENDE: EFICIENCIA **FRECUENCIA DE MEDICIÓN:** TRIMESTRAL
FACTOR DE COMPARACIÓN: 1564 **TIPO DE INDICADOR:** PROGRAMÁTICO GESTIÓN
DESCRIPCIÓN DEL FACTOR DE COMPARACIÓN: TOTAL DE CONSULTAS DE APOYO PSICOLÓGICO OTORGADAS EN EL AÑO ANTERIOR

CALENDARIZACIÓN TRIMESTRAL

VARIABLES DEL INDICADOR	UNIDAD DE MEDIDA	TIPO DE OPERACIÓN	Trim. 1	Trim. 2	Trim. 3	Trim. 4	META ANUAL
(NUMERO DE CONSULTAS DE APOYO PSICOLÓGICO OTORGADAS/	CONSULTA	SUMABLE	635	635	635	635	2.540
TOTAL DE CONSULTAS DE APOYO PSICOLÓGICO PROGRAMADAS)*100	CONSULTA	SUMABLE	635	635	635	635	2.540
RESULTADO ESPERADO:			100.00	100.00	100.00	100.00	100.00

DESCRIPCIÓN DE LA META ANUAL: REFLEJA LA COBERTURA DE CONSULTAS DE APOYO PSICOLÓGICO OTORGADAS PARA LAS FAMILIAS

MEDIOS DE VERIFICACIÓN: REGISTROS ADMINISTRATIVOS DE CONSULTAS DE APOYO PSICOLÓGICO OTORGADAS

METAS DE ACTIVIDAD RELACIONADAS Y AVANCE: CONSULTAS DE APOYO PSICOLÓGICO OTORGADAS


LIC. ANABEL SÁNCHEZ ESPINOSA
TITULAR DE LA DEPENDENCIA GENERAL
 2019-2021
Mejorar la Calidad de Vida


JOSEFINA DE LA ROSA GARCÍA
TITULAR DE LA UIPE O SU EQUIVALENTE
 MEJOR O CAMPO
 2019-21
Mejorar la Calidad de Vida



PbRM-01d FICHA TECNICA DE DISENO DE INDICADORES ESTRATEGICOS O DE GESTION 2020

PILAR DE DESARROLLO/EJE TRANSVERSAL: PILAR 1 SOCIAL
TEMA DE DESARROLLO: DESARROLLO HUMANO INCLUYENTE, SIN DISCRIMINACION Y LIBRE DE VIOLENCIA
PROGRAMA PRESUPUESTARIO: 02060804 DESARROLLO INTEGRAL DE LA FAMILIA
PROYECTO: 020608040101 FOMENTO A LA INTEGRACION DE LA FAMILIA
OBJETIVO DEL PROGRAMA PRESUPUESTARIO: ENGLÓBA LOS PROYECTOS ORIENTADOS A FOMENTAR LA INTEGRACION FAMILIAR, EL RESPETO Y EL IMPULSO DE VALORES QUE PERMITAN A CADA INDIVIDUO UN DESARROLLO ARMONICO, SANO, PLENO QUE ASISTA AL MEJORAMIENTO EN LAS CONDICIONES DE VIDA Y EMPODERANDO EL RESPETO A LOS DERECHOS DE LA NIÑEZ, ADOLESCENTES, MUJERES, DISCAPACIDAD Y ADULTOS MAYORES.
DEPENDENCIA GENERAL: E00 ÁREA DE OPERACIÓN
DEPENDENCIA AUXILIAR: 312 ÁREA DE SERVICIOS JURÍDICOS

ESTRUCTURA DEL INDICADOR

NOMBRE DEL INDICADOR: PORCENTAJE DE ASESORÍAS JURÍDICAS OTORGADAS
FÓRMULA DE CÁLCULO: (NÚMERO DE ASESORÍAS JURÍDICAS OTORGADAS/ TOTAL DE ASESORIAS JURÍDICAS PROGRAMADAS)*100
INTERPRETACIÓN: MIDE EL NÚMERO DE ASESORIAS JURÍDICAS OTORGADAS
DIMENSIÓN QUE ATIENDE: EFICIENCIA
TIPO DE MEDICIÓN: TRIMESTRAL
TIPO DE INDICADOR: PROGRAMÁTICO
TIPO DE GESTIÓN: GESTIÓN
FACTOR DE COMPARACIÓN: 367
DESCRIPCIÓN DEL FACTOR DE COMPARACIÓN: TOTAL DE ASESORIAS JURÍDICAS OTORGADAS EN EL AÑO ANTERIOR

CALENDARIZACIÓN TRIMESTRAL

VARIABLES DEL INDICADOR	UNIDAD DE MEDIDA	TIPO DE OPERACIÓN	Trim. 1	Trim. 2	Trim. 3	Trim. 4	META ANUAL
INUMERO DE ASESORIAS JURÍDICAS OTORGADAS/	ASESORIA	SUMABLE	165	165	165	165	660
TOTAL DE ASESORIAS JURÍDICAS PROGRAMADAS)*100	ASESORIA	SUMABLE	165	165	165	165	660
RESULTADO ESPERADO:			100.00	100.00	100.00	100.00	100.00

DESCRIPCIÓN DE LA META ANUAL: REFLEJA LA COBERTURA DE ASESORIAS JURÍDICAS OTORGADAS PARA LAS FAMILIAS

MEDIOS DE VERIFICACIÓN: REGISTROS ADMINISTRATIVOS DE ASESORIAS JURÍDICAS OTORGADAS

METAS DE ACTIVIDAD RELACIONADAS Y AVANCE: ASESORIAS JURÍDICAS OTORGADAS


LIC. ANABEL SÁNCHEZ ESPINOSA
TITULAR DE LA DEPENDENCIA GENERAL
MELCHOR OCAMPO
 2019-2021
Nuestro Camino, las Familias


JOSEFINA DE LA ROSA GARCÍA
TITULAR DE LA UIPE O SU EQUIVALENTE
MELCHOR OCAMPO
 2019-2021
Nuestro Camino, las Familias



PbRM-01d FICHA TECNICA DE DISENO DE INDICADORES ESTRATEGICOS O DE GESTION 2020

PILAR DE DESARROLLO/EJE TRANSVERSAL: PILAR 1 SOCIAL
TEMA DE DESARROLLO: DESARROLLO HUMANO INCLUYENTE, SIN DISCRIMINACION Y LIBRE DE VIOLENCIA
PROGRAMA PRESUPUESTARIO: 0206080402060804 DESARROLLO INTEGRAL DE LA FAMILIA
PROYECTO: 020608040101 FOMENTO A LA INTEGRACIÓN DE LA FAMILIA
OBJETIVO DEL PROGRAMA PRESUPUESTARIO: ENGLOBA LOS PROYECTOS ORIENTADOS A FOMENTAR LA INTEGRACION FAMILIAR, EL RESPETO Y EL IMPULSO DE VALORES QUE PERMITAN A CADA INDIVIDUO UN DESARROLLO ARMONICO, SANO, PLENO QUE ASISTA AL MEJORAMIENTO EN LAS CONDICIONES DE VIDA Y EMPODERANDO EL RESPETO A LOS DERECHOS DE LA NIÑEZ, ADOLESCENTES, MUJERES, DISCAPACIDAD Y ADULTOS MAYORES
DEPENDENCIA GENERAL: E00 ÁREA DE OPERACIÓN
DEPENDENCIA AUXILIAR: 312 ÁREA DE SERVICIOS JURIDICOS

ESTRUCTURA DEL INDICADOR

NOMBRE DEL INDICADOR: PORCENTAJE DE APOYOS ENTREGADOS A FAMILIAS VULNERABLES Y/O SUJETAS A ASISTENCIA SOCIAL
FÓRMULA DE CÁLCULO: (NÚMERO DE APOYOS ENTREGADOS A FAMILIAS VULNERABLES Y/O SUJETAS DE ASISTENCIA SOCIAL ENTREGADOS/TOTAL DE APOYOS ENTREGADOS A FAMILIAS VULNERABLES Y/O SUJETAS DE ASISTENCIA SOCIAL GESTIONADOS)*100
INTERPRETACIÓN: MIDE EL NÚMERO DE APOYOS ENTREGADOS
DIMENSIÓN QUE ATIENDE: EFICIENCIA
FRECUENCIA DE MEDICIÓN: TRIMESTRAL
FACTOR DE COMPARACIÓN: 2338
TIPO DE INDICADOR: PROGRAMATICO/GESTIÓN
DESCRIPCIÓN DEL FACTOR DE COMPARACIÓN: TOTAL DE APOYOS ENTREGADOS EN EL AÑO ANTERIOR

CALENDARIZACIÓN TRIMESTRAL

VARIABLES DEL INDICADOR	UNIDAD DE MEDIDA	TIPO DE OPERACIÓN	Trim. 1	Trim. 2	Trim. 3	Trim. 4	META ANUAL
(NÚMERO DE APOYOS ENTREGADOS A FAMILIAS VULNERABLES Y/O SUJETAS DE ASISTENCIA SOCIAL ENTREGADOS/	APOYO	SUMABLE	585	585	585	585	2.338
TOTAL DE APOYOS ENTREGADOS A FAMILIAS VULNERABLES Y/O SUJETAS DE ASISTENCIA SOCIAL GESTIONADOS)*100	APOYO	SUMABLE	585	585	585	585	2.338
RESULTADO ESPERADO:			100.00	100.00	100.00	100.00	100.00

DESCRIPCIÓN DE LA META ANUAL: REFLEJA LA COBERTURA DE APOYOS ENTREGADOS PARA LAS FAMILIAS

MEDIOS DE VERIFICACIÓN: REGISTROS ADMINISTRATIVOS DE APOYOS ENTREGADOS A FAMILIAS VULNERABLES Y/O SUJETAS A ASISTENCIA SOCIAL

METAS DE ACTIVIDAD RELACIONADAS Y AVANCE: APOYOS ENTREGADOS A FAMILIAS VULNERABLES GESTIONADOS POR EL SMDIF, CAAAM, SERVICIOS MEDICOS, DISCAPACIDAD Y

LJC. ANABEL SÁNCHEZ ESPINOSA
 TITULAR DE LA DEPENDENCIA GENERAL IPE
 2019-2021
Nuestro Consejo, las Familias

JOSEFINA DE LA ROSA GARCÍA
 TITULAR DE LA UIPE O SU EQUIVALENTE
 MICHÓN GUERRA
 2019-2021
Nuestro Consejo, las Familias



PBRM-01d FICHA TECNICA DE DISENO DE INDICADORES ESTRATEGICOS O DE GESTION 2020

PILAR DE DESARROLLO/EJE TRANSVERSAL PILAR 1 SOCIAL
TEMA DE DESARROLLO: DESARROLLO HUMANO INCLUYENTE, SIN DISCRIMINACION Y LIBRE DE VIOLENCIA
PROGRAMA PRESUPUESTARIO 02060804 DESARROLLO INTEGRAL DE LA FAMILIA
PROYECTO 020608040101 FOMENTO A LA INTEGRACIÓN DE LA FAMILIA
OBJETIVO DEL PROGRAMA PRESUPUESTARIO ENGLOBALA LOS PROYECTOS ORIENTADOS A FOMENTAR LA INTEGRACION FAMILIAR, EL RESPETO Y EL IMPULSO DE VALORES QUE PERMITAN A CADA INDIVIDUO UN DESARROLLO ARMONICO, SAN0, PLENO QUE ASISTA AL MEJORAMIENTO EN LAS CONDICIONES DE VIDA Y EMPODERANDO EL RESPETO A LOS DERECHOS DE LA NIÑEZ, ADOLESCENTES, MUJERES, DISCAPACIDAD Y ADULTOS MAYORES
DEPENDENCIA GENERAL E00 ÁREA DE OPERACIÓN
DEPENDENCIA AUXILIAR 312 ÁREA DE SERVICIOS JURÍDICOS

ESTRUCTURA DEL INDICADOR

NOMBRE DEL INDICADOR: PROMEDIO DE PARTICIPANTES EN TALLERES Y/O PLÁTICAS DIRIGIDOS A FAMILIAS VULNERABLES
FÓRMULA DE CÁLCULO (PERSONAS QUE ASISTEN A LOS TALLERES Y PLÁTICAS/TOTAL DE PLÁTICAS Y TALLERES REALIZADOS) *100
INTERPRETACIÓN: MIDE EL PROMEDIO DE PARTICIPANTES EN LOS TALLERES
DIMENSIÓN QUE ATIENDE: EFICIENCIA **FRECUENCIA DE MEDICIÓN:** TRIMESTRAL
FACTOR DE COMPARACIÓN: 14700 **TIPO DE INDICADOR:** PROGRAMÁTICO GESTIÓN
DESCRIPCIÓN DEL FACTOR DE COMPARACIÓN: TOTAL DE PARTICIPANTES EN PLÁTICAS Y/O TALLERES DIRIGIDOS EN EL AÑO ANTERIOR

CALENDARIZACIÓN TRIMESTRAL

VARIABLES DEL INDICADOR	UNIDAD DE MEDIDA	TIPO DE OPERACIÓN	Trim. 1	Trim. 2	Trim. 3	Trim. 4	META ANUAL
(PERSONAS QUE ASISTEN A LOS TALLERES Y PLÁTICAS)	PERSONA	SUMABLE	3 675	3 675	3 675	3 675	14 700
TOTAL DE PLÁTICAS Y TALLERES REALIZADOS (*)100	PERSONA	SUMABLE	184	184	184	184	735
RESULTADO ESPERADO:			100.00	100.00	100.00	100.00	100.00

DESCRIPCIÓN DE LA META ANUAL: REFLEJA LA ASISTENCIA DE PARTICIPANTES A LOS TALLERES

MEDIOS DE VERIFICACIÓN: LISTA DE ASISTENCIA A LOS DIFERENTES TALLERES Y PLÁTICAS

METAS DE ACTIVIDAD RELACIONADAS Y AVANCE: PARTICIPANTES EN PLÁTICAS Y TALLERES DIRIGIDOS A LAS FAMILIAS VULNERABLES A TRAVÉS DE LAS REDES SOCIALES DEL SMDIF Y/O ASISTENCIA PERSONAL


LIC. ANABEL SÁNCHEZ ESPINOSA
TITULAR DE LA DEPENDENCIA GENERAL


JOSEFINA DE LA ROSA GARCÍA
TITULAR DE LA UIPPE O SU EQUIVALENTE



PBRM-01d FICHA TECNICA DE DISEÑO DE INDICADORES ESTRATEGICOS O DE GESTION 2021

PILAR DE DESARROLLO/EJE TRANSVERSAL:1: Igualdad de Género

TEMA DE DESARROLLO: Cultura de Igualdad y Prevención de la Violencia Contra las Mujeres

PROGRAMA PRESUPUESTARIO: Igualdad de Trato y Oportunidades para la Mujer y el Hombre

PROYECTO: 020608050102 Cultura de Igualdad y Prevención de la Violencia de Género

OBJETIVO DEL PROGRAMA PRESUPUESTARIO: Engloba los proyectos para promover en todos los ámbitos sociales la igualdad sustantiva desde una perspectiva de género como una condición necesaria para el desarrollo integral de la sociedad, en igualdad de condiciones, oportunidades, derechos y obligaciones

DEPENDENCIA GENERAL: E00 Área de Operación

DEPENDENCIA AUXILIAR: 308 Área de Orientación Familiar

ESTRUCTURA DEL INDICADOR

NOMBRE DEL INDICADOR: Tasa de variación de la participación de mujeres y hombres en las actividades de los programas de igualdad, equidad y prevención de la violencia.

FÓRMULA DE CÁLCULO: ((Mujeres y hombres que participan en las actividades de igualdad, equidad y prevención de la violencia en el año actual/ Mujeres y hombres que participan en las actividades de igualdad, equidad y prevención de la violencia en el año anterior)-1))*100

INTERPRETACIÓN: Mide el número de mujeres y hombres que participan en las actividades

DIMENSIÓN QUE ATIENDE: Eficacia

FRECUENCIA DE MEDICIÓN: Anual

FACTOR DE COMPARACIÓN: 4200

TIPO DE INDICADOR: Estratégico

DESCRIPCIÓN DEL FACTOR DE COMPARACIÓN: Total de mujeres y hombres que participaron en las actividades en el año anterior.

CALENDARIZACIÓN TRIMESTRAL

VARIABLES DEL INDICADOR	UNIDAD DE MEDIDA	TIPO DE OPERACIÓN	Trim. 1	Trim. 2	Trim. 3	Trim. 4	META ANUAL
((Mujeres y hombres que participan en las actividades de igualdad, equidad y prevención de la violencia en el año actual/	PERSONA	CONSTANTE					4 200
Mujeres y hombres que participan en las actividades de igualdad, equidad y prevención de la violencia en el año anterior)-1))*100	PERSONA	CONSTANTE					4 200
RESULTADO ESPERADO:							100.00

DESCRIPCIÓN DE LA META ANUAL: Actividades de concientización y educación que permitan contribuir a la igualdad, equidad y prevención de la violencia.

MEDIOS DE VERIFICACIÓN: Registros administrativos.

METAS DE ACTIVIDAD RELACIONADAS Y AVANCE: Actividades realizadas en las que participan mujeres y hombres.



LIC. ANABEL SÁNCHEZ ESPINOSA
TITULAR DE LA DEPENDENCIA GENERAL



JOSEFINA DE LA ROSA GARCÍA
TITULAR DE LA UIPPE O SU EQUIVALENTE



PBRM-01d FICHA TÉCNICA DE DISEÑO DE INDICADORES ESTRATÉGICOS O DE GESTIÓN 2021

PILAR DE DESARROLLO/EJE TRANSVERSAL: 1. Igualdad de Género
TEMA DE DESARROLLO: Cultura de Igualdad y Prevención de la Violencia Contra las Mujeres
PROGRAMA PRESUPUESTARIO: Igualdad de Trato y Oportunidades para la Mujer y el Hombre
PROYECTO: 020608050102 Cultura de Igualdad y Prevención de la Violencia de Género
OBJETIVO DEL PROGRAMA PRESUPUESTARIO: Engloba los proyectos para promover en todos los ámbitos sociales la igualdad sustantiva desde una perspectiva de género como una condición necesaria para el desarrollo integral de la sociedad, en igualdad de condiciones, oportunidades, derechos y obligaciones.
DEPENDENCIA GENERAL: E00 Área de Operación
DEPENDENCIA AUXILIAR: 308 Área de Orientación Familiar

ESTRUCTURA DEL INDICADOR

NOMBRE DEL INDICADOR: Porcentaje de mujeres y hombres beneficiados con los programas de igualdad, equidad y prevención de la violencia
FÓRMULA DE CÁLCULO: (Mujeres y hombres beneficiados con programas de fomento a la igualdad, equidad y prevención de la violencia/total de la población en el municipio)*100
INTERPRETACIÓN: Mide los programas de igualdad, equidad y prevención de la violencia para beneficiar a mujeres y hombres
DIMENSIÓN QUE ATIENDE: Eficacia **FRECUENCIA DE MEDICIÓN:** Anual
FACTOR DE COMPARACIÓN: 4200 **TIPO DE INDICADOR:** Estratégico
DESCRIPCIÓN DEL FACTOR DE COMPARACIÓN: Mujeres y hombres beneficiados en el año anterior

CALENDARIZACIÓN TRIMESTRAL

VARIABLES DEL INDICADOR	UNIDAD DE MEDIDA	TIPO DE OPERACIÓN	Trim. 1	Trim. 2	Trim. 3	Trim. 4	META ANUAL
(Mujeres y hombres beneficiados con programas de fomento a la igualdad, equidad y prevención de la violencia)	PERSONA	CONSTANTE				4 200	4 200
total de la población en el municipio*100	PERSONA	CONSTANTE					60 822
RESULTADO ESPERADO						100.00	100.00

DESCRIPCIÓN DE LA META ANUAL: Medir la eficacia de los beneficios

MEDIOS DE VERIFICACIÓN: Registros administrativos

METAS DE ACTIVIDAD RELACIONADAS Y AVANCES: Mujeres y hombres beneficiados con programas de fomento a la igualdad, equidad y prevención de la violencia


 U.C. ANABEL SÁNCHEZ ESPINOSA
 TITULAR DE LA DEPENDENCIA GENERAL




 JOSEFINA DE LA ROSA GARCÍA
 TITULAR DE LA UIPE O SU EQUIVALENTE



PBRM-01d FICHA TÉCNICA DE DISEÑO DE INDICADORES ESTRATÉGICOS O DE GESTIÓN 2021

PILAR DE DESARROLLO/EJE TRANSVERSAL: 1 Igualdad de Género
TEMA DE DESARROLLO: Cultura de Igualdad y Prevención de la Violencia Contra las Mujeres
PROGRAMA PRESUPUESTARIO: Igualdad de Trato y Oportunidades para la Mujer y el Hombre
PROYECTO 020608050102: Cultura de Igualdad y Prevención de la Violencia de Género
OBJETIVO DEL PROGRAMA PRESUPUESTARIO: Engloba los proyectos para promover en todos los ámbitos sociales la igualdad sustantiva desde una perspectiva de género como una condición necesaria para el desarrollo integral de la sociedad, en igualdad de condiciones, oportunidades, derechos y obligaciones

DEPENDENCIA GENERAL: E00 Área de Operación
DEPENDENCIA AUXILIAR: 308 Área de Orientación Familiar

ESTRUCTURA DEL INDICADOR

NOMBRE DEL INDICADOR: Tasa de variación en el número de mujeres y hombres en edad productiva capacitados.
FÓRMULA DE CÁLCULO: ((Mujeres y hombres en edad productiva capacitados en el presente/Mujeres y hombres en edad productiva capacitados en el año anterior)-1*100
INTERPRETACIÓN: Mide el número de mujeres y hombres capacitados
DIMENSIÓN QUE ATIENDE: Eficiencia **FRECUENCIA DE MEDICIÓN:** Semestral
FACTOR DE COMPARACIÓN: 2 **TIPO DE INDICADOR:** Gestión
DESCRIPCIÓN DEL FACTOR DE COMPARACIÓN: Mujeres y hombres capacitados en el año anterior

CALENDARIZACIÓN TRIMESTRAL

VARIABLES DEL INDICADOR	UNIDAD DE MEDIDA	TIPO DE OPERACIÓN	Trim. 1	Trim. 2	Trim. 3	Trim. 4	META ANUAL
((Mujeres y hombres en edad productiva capacitados en el presente)	MUJER/HOMBRE	SUMABLE	0	1	0	1	2
Mujeres y hombres en edad productiva capacitados en el año anterior)-1*100	MUJER/HOMBRE	SUMABLE	0	1	0	1	2
RESULTADO ESPERADO:			0 00	100 00	0 00	100 00	100 00

DESCRIPCIÓN DE LA META ANUAL: Medir la eficiencia de la capacitación.

MEDIOS DE VERIFICACIÓN: Registros administrativos.

METAS DE ACTIVIDAD RELACIONADAS Y AVANCE: Capacitaciones realizadas de mujeres y hombres para el trabajo


L.C. ANABEL SÁNCHEZ ESPINOSA
TITULAR DE LA DEPENDENCIA GENERAL




JOSEFINA DE LA ROSA GARCÍA
TITULAR DE LA UIPPE O SU EQUIVALENTE

MELCHOR OCAMPO
2019-2021
Nuestro Compromiso, las Familias



PbRM-01d FICHA TÉCNICA DE DISEÑO DE INDICADORES ESTRATÉGICOS O DE GESTIÓN 2021

PILAR DE DESARROLLO/EJE TRANSVERSAL: 1: Igualdad de Género
TEMA DE DESARROLLO: Cultura de Igualdad y Prevención de la Violencia Contra las Mujeres
PROGRAMA PRESUPUESTARIO: 02060805 Igualdad de Trato y Oportunidades para la Mujer y el Hombre
PROYECTO: 020608050103 Atención Social y Educativa a Hijos de Madres y Padres Trabajadores
OBJETIVO DEL PROGRAMA PRESUPUESTARIO: Engloba los proyectos para promover en todos los ámbitos sociales la igualdad sustantiva desde una perspectiva de género como una condición necesaria para el desarrollo integral de la sociedad, en igualdad de condiciones, oportunidades, derechos y obligaciones.
DEPENDENCIA GENERAL: E00 Área de Operación
DEPENDENCIA AUXILIAR: 309 Área de Servicios Educativos

ESTRUCTURA DEL INDICADOR

NOMBRE DEL INDICADOR: Porcentaje en el otorgamiento de apoyos escolares
FÓRMULA DE CÁLCULO: (Mujeres y hombres trabajadores beneficiados con apoyos escolares para sus hijos/Mujeres y hombres trabajadores que solicitan apoyo escolar para sus hijos)*100
INTERPRETACIÓN: Mide el número de mujeres y hombres trabajadores que solicitan apoyo escolar
DIMENSIÓN QUE ATIENDE: Eficiencia **FRECUENCIA DE MEDICIÓN:** Semestral
FACTOR DE COMPARACIÓN: 38 **TIPO DE INDICADOR:** Gestión
DESCRIPCIÓN DEL FACTOR DE COMPARACIÓN: Mujeres y hombres beneficiados en el año anterior

CALENDARIZACIÓN TRIMESTRAL

VARIABLES DEL INDICADOR	UNIDAD DE MEDIDA	TIPO DE OPERACIÓN	Trim. 1	Trim. 2	Trim. 3	Trim. 4	META ANUAL
(Mujeres y hombres trabajadores beneficiados con apoyos escolares para sus hijos/	MUJER/HOMBRE	SUMABLE	0	37	0	28	65
Mujeres y hombres trabajadores que solicitan apoyo escolar para sus hijos)*100	MUJER/HOMBRE	SUMABLE	0	37	0	28	65
RESULTADO ESPERADO:			0 00	100 00	0 00	100 00	100 00

DESCRIPCIÓN DE LA META ANUAL: apoyos escolares a hijos de madres y padres trabajadores otorgados

MEDIOS DE VERIFICACIÓN: POA, Registros administrativos

METAS DE ACTIVIDAD RELACIONADAS Y AVANCE: actividades enviadas a padres de familia a través de plataformas virtuales y Difusión de información sobre la Estancia Infantil a través

LIC. ANABEL SÁNCHEZ ESPINOSA
TITULAR DE LA DEPENDENCIA GENERAL

JOSEFINA DE LA ROSA GARCÍA
TITULAR DE LA UIPE O SU EQUIVALENTE



PBRM-01d FICHA TECNICA DE DISENO DE INDICADORES ESTRATEGICOS O DE GESTION 2021

PILAR DE DESARROLLO/EJE TRANSVERSAL: Igualdad de Género
TEMA DE DESARROLLO: Cultura de Igualdad y Prevención de la Violencia Contra las Mujeres
PROGRAMA PRESUPUESTARIO: Igualdad de Trato y Oportunidades para la Mujer y el Hombre
PROYECTO: 020608050102 Cultura de Igualdad y Prevención de la Violencia de Género
OBJETIVO DEL PROGRAMA PRESUPUESTARIO: Engloba los proyectos para promover en todos los ambitos sociales la igualdad sustantiva desde una perspectiva de género como una condición necesaria para el desarrollo integral de la sociedad, en igualdad de condiciones, oportunidades, derechos y obligaciones
DEPENDENCIA GENERAL: E00 Área de Operación
DEPENDENCIA AUXILIAR: 308 Área de Orientación Familiar

ESTRUCTURA DEL INDICADOR

NOMBRE DEL INDICADOR: Porcentaje de mujeres y hombres beneficiados con programas de cultura de igualdad
FÓRMULA DE CÁLCULO: (Mujeres y hombres beneficiados con programas de cultura de igualdad de género/Total de mujeres y hombres en el municipio)*100
INTERPRETACIÓN: Mide el número de mujeres y hombres beneficiados con programas de cultura de igualdad
DIMENSIÓN QUE ATIENDE: Eficiencia **FRECUENCIA DE MEDICIÓN:** Semestral
FACTOR DE COMPARACIÓN: 4200 **TIPO DE INDICADOR:** Gestión
DESCRIPCIÓN DEL FACTOR DE COMPARACIÓN: Mujeres y hombres beneficiados en el año anterior



CALENDARIZACIÓN TRIMESTRAL

VARIABLES DEL INDICADOR	UNIDAD DE MEDIDA	TIPO DE OPERACIÓN	Trim. 1	Trim. 2	Trim. 3	Trim. 4	META ANUAL
(Mujeres y hombres beneficiados con programas de cultura de igualdad de género)	MUJERES/HOMBRES	SUMABLE	0	2 100	0	2 100	4 200
Total de mujeres y hombres en el municipio)*100	MUJERES/HOMBRES	SUMABLE					60 822
RESULTADO ESPERADO			0 00	100 00	0 00	100 00	100 00

DESCRIPCIÓN DE LA META ANUAL: Mujeres y hombres beneficiados con programas de cultura de igualdad de género

MEDIOS DE VERIFICACIÓN: POA, Registros administrativos.

METAS DE ACTIVIDAD RELACIONADAS Y AVANCE: Programas de cultura de igualdad, equidad y prevención de la violencia de género.


LIC. ANABEL SÁNCHEZ ESPINOSA
TITULAR DE LA DEPENDENCIA GENERAL



JOSEFINA DE LA ROSA GARCÍA
TITULAR DE LA UJPE O SU EQUIVALENTE




PbrM-01d FICHA TÉCNICA DE DISEÑO DE INDICADORES ESTRATÉGICOS O DE GESTIÓN 2021

PILAR DE DESARROLLO/EJE TRANSVERSAL: 1: Igualdad de Género
TEMA DE DESARROLLO: Cultura de Igualdad y Prevención de la Violencia Contra las Mujeres
PROGRAMA PRESUPUESTARIO: Igualdad de Trato y Oportunidades para la Mujer y el Hombre
PROYECTO 020608050102: Cultura de Igualdad y Prevención de la Violencia de Género
OBJETIVO DEL PROGRAMA PRESUPUESTARIO: Engloba los proyectos para promover en todos los ámbitos sociales la igualdad sustantiva desde una perspectiva de género como una condición necesaria para el desarrollo integral de la sociedad, en igualdad de condiciones, oportunidades, derechos y obligaciones.

DEPENDENCIA GENERAL: E00 Área de Operación
DEPENDENCIA AUXILIAR: 308 Área de Orientación Familiar

ESTRUCTURA DEL INDICADOR

NOMBRE DEL INDICADOR: Porcentaje de mujeres y hombres atendidos en materia de violencia de género
FÓRMULA DE CÁLCULO: (Mujeres y hombres en situación de violencia que solicitaron atención/Total de mujeres y hombres en el municipio)*100
INTERPRETACIÓN: Mide el número de mujeres y hombres atendidos
DIMENSIÓN QUE ATIENDE: Eficiencia
FACTOR DE COMPARACIÓN: 70
DESCRIPCIÓN DEL FACTOR DE COMPARACIÓN: Mujeres y hombres atendidos en el año anterior

FRECUENCIA DE MEDICIÓN: Semestral
TIPO DE INDICADOR: Gestión

CALENDARIZACIÓN TRIMESTRAL

VARIABLES DEL INDICADOR	UNIDAD DE MEDIDA	TIPO DE OPERACIÓN	Trim. 1	Trim. 2	Trim. 3	Trim. 4	META ANUAL
(Mujeres y hombres en situación de violencia que solicitaron atención/	MUJERES/HOMBRES	SUMABLE	0	35	0	35	70
Total de mujeres y hombres en el municipio)*100	MUJERES/HOMBRES	SUMABLE					60 822
RESULTADO ESPERADO:				100 00		100 00	100 00

DESCRIPCIÓN DE LA META ANUAL: Mujeres y hombres atendidos en materia de violencia de género

MEDIOS DE VERIFICACIÓN: POA, Registros administrativos.

METAS DE ACTIVIDAD RELACIONADAS Y AVANCE: Atención con servicios asistenciales a mujeres y hombres que han sido víctimas de violencia de género


LIC. ANABEL SÁNCHEZ ESPINOSA
TITULAR DE LA DEPENDENCIA GENERAL




JOSEFINA DE LA ROSA GARCÍA
TITULAR DE LA UIPE O SU EQUIVALENTE



PbrM-01d FICHA TÉCNICA DE DISEÑO DE INDICADORES ESTRATÉGICOS O DE GESTIÓN 2021

PILAR DE DESARROLLO/EJE TRANSVERSAL: 1: Igualdad de Género
TEMA DE DESARROLLO: Cultura de Igualdad y Prevención de la Violencia Contra las Mujeres
PROGRAMA PRESUPUESTARIO: Igualdad de Trato y Oportunidades para la Mujer y el Hombre
PROYECTO 020608050102: Cultura de Igualdad y Prevención de la Violencia de Género
OBJETIVO DEL PROGRAMA PRESUPUESTARIO: Engloba los proyectos para promover en todos los ámbitos sociales la igualdad sustantiva desde una perspectiva de género como una condición necesaria para el desarrollo integral de la sociedad, en igualdad de condiciones, oportunidades, derechos y obligaciones
DEPENDENCIA GENERAL: E00 Área de Operación
DEPENDENCIA AUXILIAR: 308 Área de Orientación Familiar

ESTRUCTURA DEL INDICADOR

NOMBRE DEL INDICADOR: Porcentaje de mujeres y hombres capacitados en áreas productivas
FÓRMULA DE CÁLCULO: (Mujeres y hombres que recibieron capacitación para el trabajo inscritas en el programa de apoyo municipal/Total de mujeres y hombres asistentes a los cursos de capacitación para el trabajo impartidos por el municipio)*100
INTERPRETACIÓN: Mide el número de mujeres y hombres capacitados en áreas productivas
DIMENSIÓN QUE ATIENDE: Eficiencia
TIPO DE OPERACIÓN: SUMABLE
FRECUENCIA DE MEDICIÓN: Trimestral
TIPO DE INDICADOR: Gestión
FACTOR DE COMPARACIÓN: 2
DESCRIPCIÓN DEL FACTOR DE COMPARACIÓN: Mujeres y hombres capacitados en el año anterior

CALENDARIZACIÓN TRIMESTRAL

VARIABLES DEL INDICADOR	UNIDAD DE MEDIDA	TIPO DE OPERACIÓN	Trim. 1	Trim. 2	Trim. 3	Trim. 4	META ANUAL
(Mujeres y hombres que recibieron capacitación para el trabajo inscritas en el programa de apoyo municipal)	MUJERES/HOMBRES	SUMABLE	0	1	0	1	2
Total de mujeres y hombres asistentes a los cursos de capacitación para el trabajo impartidos por el municipio)*100	MUJERES/HOMBRES	SUMABLE	0	1	0	1	2
RESULTADO ESPERADO:			0.00	100.00	0.00	100.00	100.00

DESCRIPCIÓN DE LA META ANUAL: Mujeres y hombres que recibieron capacitación para el trabajo.

MEDIOS DE VERIFICACIÓN: POA, Registros administrativos.

METAS DE ACTIVIDAD RELACIONADAS Y AVANCE: Impartición de cursos de formación para el trabajo en distintas Áreas productivas


LIC. ANABEL SÁNCHEZ ESPINOSA
TITULAR DE LA DEPENDENCIA GENERAL


JOSEFINA DE LA ROSA GARCÍA
TITULAR DE LA UIPEE O SU EQUIVALENTE





PBRM-01d FICHA TÉCNICA DE DISEÑO DE INDICADORES ESTRATÉGICOS O DE GESTIÓN 2021

PILAR DE DESARROLLO/EJE TRANSVERSAL: 1: Igualdad de Género

TEMA DE DESARROLLO: Cultura de Igualdad y Prevención de la Violencia Contra las Mujeres

PROGRAMA PRESUPUESTARIO: 02060805 Igualdad de Trato y Oportunidades para la Mujer y el Hombre

PROYECTO: 020608050103 Atención Social y Educativa a Hijos de Madres y Padres Trabajadores

OBJETIVO DEL PROGRAMA PRESUPUESTARIO: Engloba los proyectos para promover en todos los ámbitos sociales la igualdad sustantiva desde una perspectiva de género como una condición necesaria para el desarrollo integral de la sociedad, en igualdad de condiciones, oportunidades, derechos y obligaciones

DEPENDENCIA GENERAL: E00 Área de Operación

DEPENDENCIA AUXILIAR: 309 Área de Servicios Educativos

ESTRUCTURA DEL INDICADOR

NOMBRE DEL INDICADOR: Porcentaje de solicitudes de apoyos escolares para hijos de mujeres y hombres trabajadores atendidas

FÓRMULA DE CÁLCULO: (Solicitudes de apoyos escolares para hijos de mujeres y hombres trabajadores atendidas/Solicitudes de apoyos escolares para hijos de mujeres y hombres trabajadores recibidas)*100

INTERPRETACIÓN: Mide el número de solicitudes de apoyo escolar

DIMENSIÓN QUE ATIENDE: Eficiencia

FRECUENCIA DE MEDICIÓN: Trimestral

FACTOR DE COMPARACIÓN: 38

TIPO DE INDICADOR: Gestión

DESCRIPCIÓN DEL FACTOR DE COMPARACIÓN: Solicitudes de apoyos escolares atendidas en el año anterior

CALENDARIZACIÓN TRIMESTRAL

VARIABLES DEL INDICADOR	UNIDAD DE MEDIDA	TIPO DE OPERACIÓN	Trim. 1	Trim. 2	Trim. 3	Trim. 4	META ANUAL
Solicitudes de apoyos escolares para hijos de mujeres y hombres trabajadores atendidas	SOLICITUD	SUMABLE	16	17	16	16	65
Solicitudes de apoyos escolares para hijos de mujeres y hombres trabajadores recibidas	SOLICITUD	SUMABLE	16	17	16	16	65
RESULTADO ESPERADO:			100.00	100.00	100.00	100.00	100.00

DESCRIPCIÓN DE LA META ANUAL: recepción de Análisis de solicitudes de apoyos escolares

MEDIOS DE VERIFICACIÓN: Registros administrativos y POA

METAS DE ACTIVIDAD RELACIONADAS Y AVANCE: Libro de inscripción, solicitudes de información para ingreso a través de correo electrónico


 LIC. ANABEL SÁNCHEZ ESPINOSA
 TITULAR DE LA DEPENDENCIA GENERAL
 2019-2021
 Michoacán, México


 JOSEFINA DE LA ROSA GARCÍA
 TITULAR DE LA UIPPE O SU EQUIVALENTE
 2019-2021
 Michoacán, México



PbrM-01d FICHA TECNICA DE DISEÑO DE INDICADORES ESTRATEGICOS O DE GESTION 2021

PILAR DE DESARROLLO/EJE TRANSVERSAL: 1 Igualdad de Género
TEMA DE DESARROLLO: Cultura de Igualdad y Prevención de la Violencia Contra las Mujeres
PROGRAMA PRESUPUESTARIO: 02060805 Igualdad de Trato y Oportunidades para la Mujer y el Hombre
PROYECTO: 020608050103 Atención Social y Educativa a Hijos de Madres y Padres Trabajadores
OBJETIVO DEL PROGRAMA PRESUPUESTARIO: Engloba los proyectos para promover en todos los ámbitos sociales la igualdad sustantiva desde una perspectiva de género como una condición necesaria para el desarrollo integral de la sociedad, en igualdad de condiciones, oportunidades, derechos y obligaciones
DEPENDENCIA GENERAL: E00 Área de Operación
DEPENDENCIA AUXILIAR: 309 Área de Servicios Educativos

ESTRUCTURA DEL INDICADOR

NOMBRE DEL INDICADOR: Porcentaje de apoyos entregados
FÓRMULA DE CÁLCULO: (Apoyos entregados/Apoyos programados)*100
INTERPRETACIÓN: Mide el número de apoyos entregados
DIMENSIÓN QUE ATIENDE: Eficiencia
TIPO DE INDICADOR: Gestión
FRECUENCIA DE MEDICIÓN: Trimestral
FACTOR DE COMPARACIÓN: 38
DESCRIPCIÓN DEL FACTOR DE COMPARACIÓN: Apoyos entregados en el año anterior


CALENDARIZACIÓN TRIMESTRAL

VARIABLES DEL INDICADOR	UNIDAD DE MEDIDA	TIPO DE OPERACIÓN	Trim. 1	Trim. 2	Trim. 3	Trim. 4	META ANUAL
(Apoyos entregados	APOYO	SUMABLE	16	17	16	16	65
Apoyos programados)*100	APOYO	SUMABLE	16	17	16	16	65
RESULTADO ESPERADO:			100.00	100.00	100.00	100.00	100.00

DESCRIPCIÓN DE LA META ANUAL: Recepción de Análisis de solicitudes de apoyos escolares

MEDIOS DE VERIFICACIÓN: Registros administrativos y POA

METAS DE ACTIVIDAD RELACIONADAS Y AVANCE: Libro de inscripción, Activiades en plataformas virtuales y Programa Anual de Trabajo de Supervisión Escolar



LIC. ANABEL SÁNCHEZ ESPINOSA
TITULAR DE LA DEPENDENCIA GENERAL



JOSEFINA DE LA ROSA GARCÍA
TITULAR DE LA UIPE O SU EQUIVALENTE



PbRM-01d FICHA TÉCNICA DE DISEÑO DE INDICADORES ESTRATÉGICOS O DE GESTIÓN 2021

PILAR DE DESARROLLO/EJE TRANSVERSAL: 1. Igualdad de Género
TEMA DE DESARROLLO: Cultura de Igualdad y Prevención de la Violencia Contra las Mujeres
PROGRAMA PRESUPUESTARIO: Igualdad de Trato y Oportunidades para la Mujer y el Hombre
PROYECTO 020608050102 Cultura de Igualdad y Prevención de la Violencia de Género
OBJETIVO DEL PROGRAMA PRESUPUESTARIO: Engloba los proyectos para promover en todos los ámbitos sociales la igualdad sustantiva desde una perspectiva de género como una condición necesaria para el desarrollo integral de la sociedad, en igualdad de condiciones, oportunidades, derechos y obligaciones
DEPENDENCIA GENERAL: E00 Área de Operación
DEPENDENCIA AUXILIAR: 308 Área de Orientación Familiar

ESTRUCTURA DEL INDICADOR

NOMBRE DEL INDICADOR: Porcentaje de eventos en materia de género realizados
FÓRMULA DE CÁLCULO: (Eventos en materia de género realizados/Eventos en materia de género programados)*100
INTERPRETACIÓN: Mide el número de eventos realizados
DIMENSIÓN QUE ATIENDE: Eficiencia
FRECUENCIA DE MEDICIÓN: Trimestral
FACTOR DE COMPARACIÓN: 3
TIPO DE INDICADOR: Gestión
DESCRIPCIÓN DEL FACTOR DE COMPARACIÓN: Eventos en materia de género realizados en el año anterior

CALENDARIZACIÓN TRIMESTRAL

VARIABLES DEL INDICADOR	UNIDAD DE MEDIDA	TIPO DE OPERACIÓN	Trim. 1	Trim. 2	Trim. 3	Trim. 4	META ANUAL
Eventos en materia de género realizados/	EVENTO	SUMABLE	1	0	1	1	3
Eventos en materia de género programados*100	EVENTO	SUMABLE	1	0	1	1	3
RESULTADO ESPERADO:			100.00	0.00	100.00	100.00	100.00

DESCRIPCIÓN DE LA META ANUAL:Eventos en materia de género realizados realizados

MEDIOS DE VERIFICACIÓN: POA, Registros administrativos.

METAS DE ACTIVIDAD RELACIONADAS Y AVANCEEventos realizados


DR. ANABEL SÁNCHEZ ESPINOSA
TITULAR DE LA DEPENDENCIA GENERAL



JOSEFINA DE LA ROSA GARCÍA
TITULAR DE LA UIPPE O SU EQUIVALENTE
MELCHOR OCAMPO
2019-2021
Miembros Consejo de Familiares



91

PbrM-01d FICHA TÉCNICA DE DISEÑO DE INDICADORES ESTRATÉGICOS O DE GESTIÓN 2021

PILAR DE DESARROLLO/EJE TRANSVERSAL: 1: Igualdad de Género
TEMA DE DESARROLLO: Cultura de Igualdad y Prevención de la Violencia Contra las Mujeres
PROGRAMA PRESUPUESTARIO: Igualdad de Trato y Oportunidades para la Mujer y el Hombre
PROYECTO 020608050102: Cultura de Igualdad y Prevención de la Violencia de Género
OBJETIVO DEL PROGRAMA PRESUPUESTARIO: Engloba los proyectos para promover en todos los ámbitos sociales la igualdad sustantiva desde una perspectiva de género como una condición necesaria para el desarrollo integral de la sociedad, en igualdad de condiciones, oportunidades, derechos y obligaciones
DEPENDENCIA GENERAL: E00 Área de Operación
DEPENDENCIA AUXILIAR: 308 Área de Orientación Familiar

ESTRUCTURA DEL INDICADOR

NOMBRE DEL INDICADOR: Porcentaje de pláticas con perspectiva de género realizadas
FÓRMULA DE CÁLCULO: (Pláticas con perspectiva de género realizadas/Pláticas con perspectiva de género programadas)*100
INTERPRETACIÓN: Mide el número de pláticas realizadas
DIMENSIÓN QUE ATIENDE: Eficiencia
FACTOR DE COMPARACIÓN: 13
DESCRIPCIÓN DEL FACTOR DE COMPARACIÓN: Pláticas realizadas en el año anterior
FRECUENCIA DE MEDICIÓN: Trimestral
TIPO DE INDICADOR: Gestión

CALENDARIZACIÓN TRIMESTRAL

VARIABLES DEL INDICADOR	UNIDAD DE MEDIDA	TIPO DE OPERACIÓN	Trim. 1	Trim. 2	Trim. 3	Trim. 4	META ANUAL
(Pláticas con perspectiva de género realizadas/	PLÁTICA	SUMABLE	4	4	1	4	13
Pláticas con perspectiva de género programadas)*100	PLÁTICA	SUMABLE	4	4	1	1	13
RESULTADO ESPERADO:			100.00	100.00	100.00	100.00	100.00

DESCRIPCIÓN DE LA META ANUAL: Pláticas con perspectiva de género realizadas

MEDIOS DE VERIFICACIÓN: POA, Registros administrativos

METAS DE ACTIVIDAD RELACIONADAS Y AVANCE: Pláticas en temas de perspectiva de género





PBRM-01d FICHA TÉCNICA DE DISEÑO DE INDICADORES ESTRATÉGICOS O DE GESTIÓN 2021

PILAR DE DESARROLLO/EJE TRANSVERSAL: Pilar 1: Social
TEMA DE DESARROLLO: Desarrollo humano incluyente, libre de discriminación y libre de violencia
PROGRAMA PRESUPUESTARIO: 02060805 Oportunidades para los Jóvenes
PROYECTO: 020608060102 Bienestar y Orientación Juvenil
OBJETIVO DEL PROGRAMA PRESUPUESTARIO: Contiene acciones que se orientan a brindar más y mejores oportunidades a los jóvenes que les permitan alcanzar su desarrollo físico y mental, y se incorporen a la sociedad de manera productiva.
DEPENDENCIA GENERAL: E00 Área de Operación
DEPENDENCIA AUXILIAR: 308 Área de Orientación Familiar

ESTRUCTURA DEL INDICADOR

NOMBRE DEL INDICADOR: Tasa de variación de la población juvenil atendida a través de programas de asistencia social
FÓRMULA DE CÁLCULO: ((Población juvenil atendida a través de programas de asistencia social en el año actual/Población Juvenil atendida a través de programas de asistencia social en el año anterior)-1) *100
INTERPRETACIÓN: Mide el número de población juvenil atendida
DIMENSIÓN QUE ATIENDE: Eficacia
FACTORES DE COMPARACIÓN: 4200
DESCRIPCIÓN DEL FACTOR DE COMPARACIÓN: Población juvenil atendida en el año anterior
FRECUENCIA DE MEDICIÓN: Anual
TIPO DE INDICADOR: Estratégico

CALENDARIZACIÓN TRIMESTRAL

VARIABLES DEL INDICADOR	UNIDAD DE MEDIDA	TIPO DE OPERACIÓN	Trim. 1	Trim. 2	Trim. 3	Trim. 4	META ANUAL	
((Población juvenil atendida a través de programas de asistencia social en el año actual)	JOVENES	CONSTANTE				4 200	4 200	
Población Juvenil atendida a través de programas de asistencia social en el año anterior)-1) *100	JOVENES	CONSTANTE				4 200	4 200	
RESULTADO ESPERADO:							100 00	100 00

DESCRIPCIÓN DE LA META ANUAL: Población juvenil atendida a través de programas de asistencia social

MEDIOS DE VERIFICACIÓN: Padrones de beneficiarios

METAS DE ACTIVIDAD RELACIONADAS Y AVANCE: Programas de asistencia social para la población juvenil


LIC. ANABEL SÁNCHEZ ESPINOSA
TITULAR DE LA DEPENDENCIA GENERAL




JOSEFINA DE LA ROSA GARCÍA
TITULAR DE LA UIPPE O SU EQUIVALENTE





PbrM-01d FICHA TÉCNICA DE DISEÑO DE INDICADORES ESTRATÉGICOS O DE GESTIÓN 2021

PILAR DE DESARROLLO/EJE TRANSVERSAL: Pilar 1: Social
TEMA DE DESARROLLO: Desarrollo humano incluyente, libre de discriminación y libre de violencia
PROGRAMA PRESUPUESTARIO: Oportunidades para los Jóvenes
PROYECTO 020608060102: Bienestar y Orientación Juvenil
OBJETIVO DEL PROGRAMA PRESUPUESTARIO: Contiene acciones que se orientan a brindar más y mejores oportunidades a los jóvenes que les permitan alcanzar su desarrollo físico y mental, y se incorporen a la sociedad de manera productiva
DEPENDENCIA GENERAL: E00 Área de Operación
DEPENDENCIA AUXILIAR: 308 Área de Orientación Familiar

ESTRUCTURA DEL INDICADOR

NOMBRE DEL INDICADOR: Porcentaje de la población juvenil que es beneficiada con programas de asistencia
FÓRMULA DE CÁLCULO: (Población juvenil beneficiada con programas de asistencia social/Población Juvenil en el municipio) *100
INTERPRETACIÓN: Mide el número de población juvenil beneficiada
DIMENSIÓN QUE ATIENDE: Eficacia
FACTORES DE COMPARACIÓN: 4200
DESCRIPCIÓN DEL FACTOR DE COMPARACIÓN: Población juvenil beneficiada en el año anterior
FRECUENCIA DE MEDICIÓN: Anual
TIPO DE INDICADOR: Estratégico

CALENDARIZACIÓN TRIMESTRAL

VARIABLES DEL INDICADOR	UNIDAD DE MEDIDA	TIPO DE OPERACIÓN	Trim. 1	Trim. 2	Trim. 3	Trim. 4	META ANUAL
(Población juvenil beneficiada con programas de asistencia social)	JOVENES	CONSTANTE				4,200	4,200
Población Juvenil en el municipio *100	JOVENES	CONSTANTE				4,200	10,687
RESULTADO ESPERADO:						100.00	100.00

DESCRIPCIÓN DE LA META ANUAL: Población juvenil beneficiada con programas de asistencia social

MEDIOS DE VERIFICACIÓN: Padrones de beneficiarios.

METAS DE ACTIVIDAD RELACIONADAS Y AVANCE: Programas de asistencia social para la población juvenil.


LIC. ANABEL SÁNCHEZ ESPINOSA
TITULAR DE LA DEPENDENCIA GENERAL



JOSEFINA DE LA ROSA GARCÍA
TITULAR DE LA UIPE O SU EQUIVALENTE
 MELCHOR OCAMPO 2019-2021
 Nuestro Compromiso, tus Fortalezas



PbrM-01d FICHA TECNICA DE DISENO DE INDICADORES ESTRATEGICOS O DE GESTION 2021

PILAR DE DESARROLLO/EJE TRANSVERSAL: Pilar 1. Social
TEMA DE DESARROLLO: Desarrollo humano incluyente, libre de discriminación y libre de violencia
PROGRAMA PRESUPUESTARIO: Oportunidades para los Jóvenes
PROYECTO: 020608060102 Bienestar y Orientación Juvenil
OBJETIVO DEL PROGRAMA PRESUPUESTARIO: Contiene acciones que se orientan a brindar más y mejores oportunidades a los jóvenes que les permitan alcanzar su desarrollo físico y mental, y se incorporen a la sociedad de manera productiva.
DEPENDENCIA GENERAL: E00 Área de Operación
DEPENDENCIA AUXILIAR: 308 Área de Orientación Familiar

ESTRUCTURA DEL INDICADOR

NOMBRE DEL INDICADOR: Porcentaje de actividades enfocadas a la prevención de adicciones realizadas
FÓRMULA DE CÁLCULO: (Actividades enfocadas a la prevención de adicciones realizadas/Actividades enfocadas a la prevención de adicciones programadas) *100
INTERPRETACIÓN: Mide el número de actividades realizadas
DIMENSIÓN QUE ATIENDE: Eficiencia **FRECUENCIA DE MEDICIÓN:** Semestral
FACTOR DE COMPARACIÓN: 49 **TIPO DE INDICADOR:** Gestión
DESCRIPCIÓN DEL FACTOR DE COMPARACIÓN: Actividades realizadas en el año anterior

CALENDARIZACIÓN TRIMESTRAL

VARIABLES DEL INDICADOR	UNIDAD DE MEDIDA	TIPO DE OPERACIÓN	Trim. 1	Trim. 2	Trim. 3	Trim. 4	META ANUAL
(Actividades enfocadas a la prevención de adicciones realizadas)	ACTIVIDAD	SUMABLE	0	24	0	25	49
Actividades enfocadas a la prevención de adicciones programadas) *100	ACTIVIDAD	SUMABLE	0	24	0	25	49
RESULTADO ESPERADO:			0.00	100.00	0.00	100.00	100.00

DESCRIPCIÓN DE LA META ANUAL: Actividades enfocadas a la prevención de adicciones realizadas

MEDIOS DE VERIFICACIÓN: Padrones de beneficiarios.

METAS DE ACTIVIDAD RELACIONADAS Y AVANCE: Actividades enfocadas a la prevención de adicciones.





PbrM-01d FICHA TÉCNICA DE DISEÑO DE INDICADORES ESTRATÉGICOS O DE GESTIÓN 2021

PILAR DE DESARROLLO/EJE TRANSVERSAL: Pilar 1. Social

TEMA DE DESARROLLO: Desarrollo humano incluyente, libre de discriminación y libre de violencia

PROGRAMA PRESUPUESTARIO: Oportunidades para los Jóvenes

PROYECTO 020608060102: Bienestar y Orientación Juvenil

OBJETIVO DEL PROGRAMA PRESUPUESTARIO: Contiene acciones que se orientan a brindar más y mejores oportunidades a los jóvenes que les permitan alcanzar su desarrollo físico y mental, y se incorporen a la sociedad de manera productiva

DEPENDENCIA GENERAL: E00 Área de Operación

DEPENDENCIA AUXILIAR: 308 Área de Orientación Familiar

ESTRUCTURA DEL INDICADOR

NOMBRE DEL INDICADOR: Porcentaje de actividades deportivas y recreativas realizadas

FÓRMULA DE CÁLCULO: (Actividades deportivas y recreativas realizadas/Actividades deportivas y recreativas programadas) *100

INTERPRETACIÓN: Mide el número de actividades deportivas y recreativas realizadas

DIMENSIÓN QUE ATIENDE: Eficiencia

FRECUENCIA DE MEDICIÓN: Trimestral

FACTOR DE COMPARACIÓN: 26

TIPO DE INDICADOR: Gestión

DESCRIPCIÓN DEL FACTOR DE COMPARACIÓN: Actividades deportivas y recreativas realizadas el año anterior

CALENDARIZACIÓN TRIMESTRAL

VARIABLES DEL INDICADOR	UNIDAD DE MEDIDA	TIPO DE OPERACIÓN	Trim. 1	Trim. 2	Trim. 3	Trim. 4	META ANUAL
Actividades deportivas y recreativas realizadas/	ACTIVIDAD	SUMABLE	6	9	9	2	26
Actividades deportivas y recreativas programadas) *100	ACTIVIDAD	SUMABLE	6	9	9	2	26
RESULTADO ESPERADO:			100.00	100.00	100.00	100.00	100.00

DESCRIPCIÓN DE LA META ANUAL: Actividades deportivas y recreativas realizadas

MEDIOS DE VERIFICACIÓN: Registros administrativos, POA

METAS DE ACTIVIDAD RELACIONADAS Y AVANCE: Actividades deportivas y recreativas realizadas

